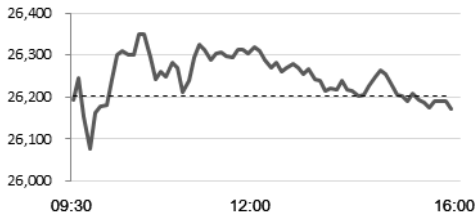


即日预测及关注板块

恒生指数预测波幅	25,900-26,300 点
市场焦点板块	本地地产板块 石油板块 腾讯(0700)

上一交易日指数表现


波幅: 26,068-26,367 点 成交: 853.66 亿港元

沪港通和深港通每日额度余额情况

(亿人民币)	沪港通	深港通
北向	542.27	526.88
南向	408.46	413.05

香港、中国及海外市场指数表现

	收市价	涨跌(%)
恒生指数	26,172.91	-0.11%
恒生中国企业指数	10,420.62	+0.26%
沪深 300	3,288.69	-0.07%
上证综合指数	2,721.01	+0.17%
深证成份指数	8,046.39	-0.18%
中小板指	5,448.13	-0.71%
道琼斯工业平均指数	26,430.57	-0.21%
标准普尔 500 指数	2,880.34	-0.14%
纳斯达克综合指数	7,738.02	+0.03%
伦敦富时 100 指数	7,237.59	+0.06%
巴黎 CAC40 指数	5,318.55	+0.35%
法兰克福 DAX 指数	11,977.22	+0.25%

港股 ADR 表现

	ADR 价格 (美元)	相对价格 (港元)	溢价 (%)
汇丰控股(0005)	43.50	67.65	+0.74%
腾讯控股(0700)	37.05	293.80	-1.21%
建设银行(0939)	16.09	6.30	+0.00%
中国移动(0941)	49.72	78.40	-0.64%
友邦保险(1299)	32.31	63.00	+0.42%

美股表现

	收市价	涨跌
亚马逊(AMZN.US)	1,870.32	+0.32%
苹果(AAPL.US)	226.87	+1.39%
ALPHABET(GOOG.US)	1,138.82	-0.88%
阿里巴巴(BABA.US)	146.94	-2.78%
Facebook(FB.US)	157.90	+0.41%

数据源: 彭博

市场回顾

港股: 恒生指数昨日低开 8 点后表现反复。最终, 恒指收市下跌 0.11%, 而国企指数收市则上涨 0.26%。全日成交额为 853.66 亿港元。吉利汽车(0175)收市下跌 5.23%, 为表现最差蓝筹。

沪深两市: 昨日个别发展。上证综合指数收市上涨 0.17%, 而深证成份股指数收市则下跌 0.18%。其中, 采掘服务、石油、煤炭、次新股、航运、有色等相关板块表现优于大市。

板块及公司新闻

龙源电力(0916)公布, 2018 年首 9 个月累计完成发电量 36.5 百万兆瓦时, 同比增加 11.9%。其中, 风电按年升 20.0%, 火电按年减 10.9%, 其他可再生能源发电量按年减 18.0%。

万科企业(2202)公布, 2018 年首 9 个月累计合同销售约 4,315.5 亿元人民币, 按年升 8.9%; 合同销售面积约 2,902.1 万平方米。

雅居乐集团(3383)公布, 2018 年首 9 个月公司连同合营公司及联营公司的累积预售金额为 701.6 亿元人民币(下同)及累积预售建筑面积为 537.0 万平方米; 平均预售价为每平方米 13,064 元。

远洋集团(3377)公布, 2018 年首 9 个月累积协议销售额约 707.8 亿元人民币, 按年升 49%; 累积协议销售楼面面积约 325.4 万平方米, 按年升 30%。

中国中药(0570)公布, 以现金代价 9,060 万元人民币出售国药集团贵州血液制品 20% 股权予控股股东中国医药集团之间接附属公司。

丘钛科技(1478)公布, 2018 年 9 月摄像头模组销售数量合计约 2,498.4 万件, 按年升 69.9%; 纹识别模组销售量约 1,226.7 万件, 按年升 80.7%。

远大医药(0512)公布, 完成两个冠状动脉狭窄治疗方法的临床试验。

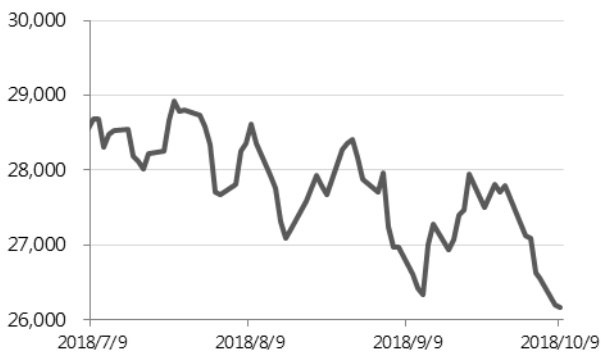
市场要闻

据市场消息, **腾讯(0700)**参股的游戏直播平台斗鱼, 大多 APP 已经下架。

中国国家统计局公布, 2017 年内地研发(R&D)经费投入总量为 1.76 万亿元人民币(下同), 按年增加 1,929.4 亿元, 增长 12.3%。

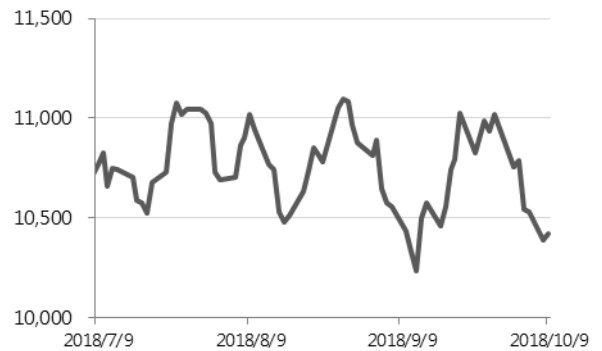
环球市场表现

恒生指数过去三个月的表现



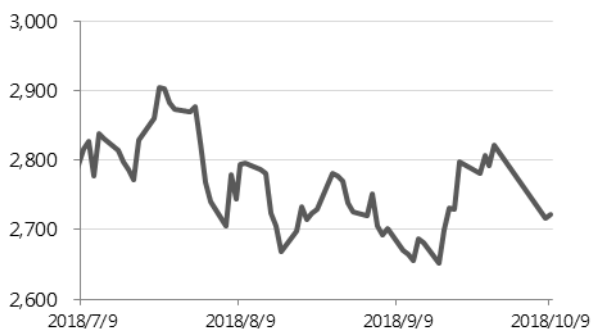
数据源：彭博

恒生中国企业指数过去三个月的表现



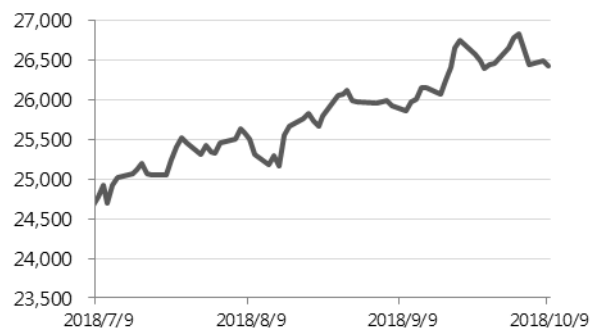
数据源：彭博

上证综指过去三个月的表现



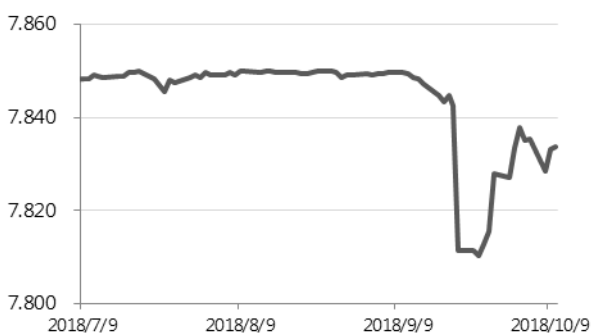
数据源：彭博

道琼斯工业平均指数过去三个月的表现



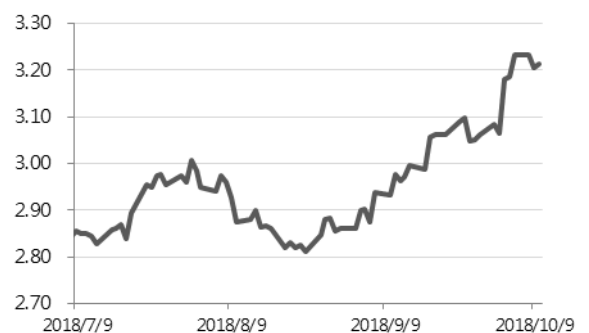
数据源：彭博

港汇指数过去三个月的表现



数据源：彭博

美国 10 年期国债孳息过去三个月的表现



数据源：彭博

A/H 股表现

十大 H 股折让股

	H 股编号	A 股编号	H 股股价(港元)	A 股股价(人民币)	H 股溢价(折让)
洛阳玻璃股份	01108	600876	2.36	13.37	-84.4%
绿色动力环保	01330	601330	2.95	14.93	-82.5%
浙江世宝	01057	002703	1.05	4.20	-77.9%
山东墨龙	00568	002490	1.32	5.04	-76.8%
东北电气	00042	000585	0.64	1.98	-71.4%
京城机电股份	00187	600860	1.62	4.78	-70.0%
天津创业环保股份	01065	600874	2.98	8.04	-67.2%
南京熊猫电子股份	00553	600775	2.24	5.60	-64.6%
中铝国际	02068	601068	3.08	7.65	-64.4%
第一拖拉机股份	00038	601038	2.12	5.13	-63.5%

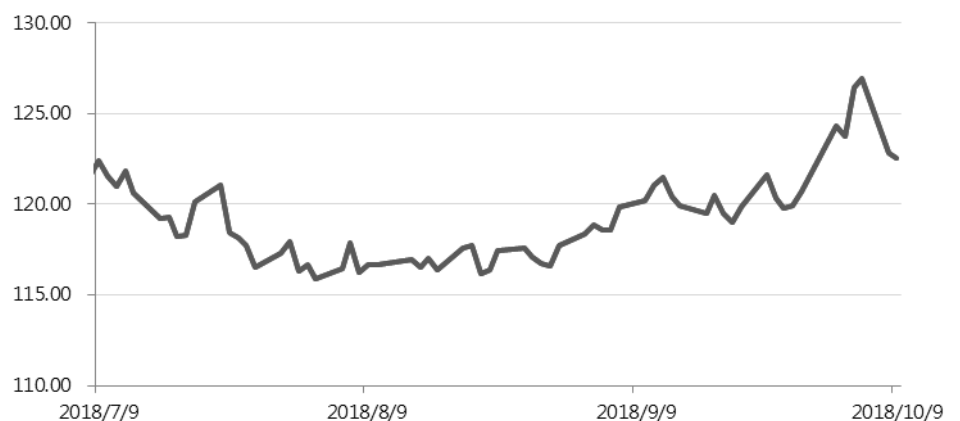
数据源：彭博

十大 H 股溢价股

	H 股编号	A 股编号	H 股股价(港元)	A 股股价(人民币)	H 股溢价(折让)
海螺水泥	00914	600585	44.05	34.53	+12.8%
中国平安	02318	601318	74.60	65.00	+1.4%
国泰君安	02611	601211	15.90	14.35	-2.1%
福耀玻璃	03606	600660	27.30	24.68	-2.2%
鞍钢股份	00347	000898	6.50	5.89	-2.5%
潍柴动力	02338	000338	9.17	8.47	-4.3%
江苏宁沪高速公路	00177	600377	9.70	8.97	-4.4%
比亚迪股份	01211	002594	50.90	47.09	-4.5%
万科企业	02202	000002	23.05	21.82	-6.6%
青岛啤酒股份	00168	600600	34.60	32.98	-7.3%

数据源：彭博

恒指 A/H 股溢价指数过去三个月的表现



数据源：彭博

一周主要经济数据

日期	时间	事件	前值
10月8日		中国9月外国直接投资人民币(同比)	1.9%
10月10日	22:00	美国8月批发库存(环比)终值	0.8%
		中国9月新增人民币贷款	12,800 亿人民币
		中国9月货币供应 M2(同比)	8.2%
10月11日	20:30	美国10月6日上周初领失业金人数	20.7 万
	20:30	美国9月29日持续领取失业金人数	165 万
	20:30	美国9月CPI(同比)	2.7%
	20:30	美国9月CPI(除食品和能源)(同比)	2.2%
	20:30	美国9月实际平均每周同比盈利	0.5%
10月12日	17:00	欧元区8月工业产值经季调(环比)	-0.8%
	22:00	美国10月美国密歇根大学消费者信心指数初值	100.1
		中国9月贸易余额	279 亿美元
		中国9月出口(同比)	9.8%
		中国9月进口(同比)	19.9%

数据源：彭博

重要声明

免责条款：

本报告由越秀证券有限公司(「越秀证券」)分发。本报告内容仅供参考，而报告内容及观点均是基于越秀证券认为可靠的目前已公开的信息，我们力求但不保证相关信息的准确性、完整性及有效性，报告中所提及之信息或所表达之观点并不构成所涉证券出售要约或买卖的邀请。越秀证券不会对因使用本报告内容和观点而导致的损失承担任何责任，除非法律法规有明确规定。

越秀证券所提供的报告或所引用之资料未必适合所有投资者，任何报告或资料对各种证券和金融工具所提供的意见、推荐及/或策略并无根据个别投资者各自的投资目的、状况及独特需要。投资者在有需要时必须咨询独立专业顾问的意见。

本研究报告仅供越秀证券及其关联机构的特定客户使用。客户不应以本报告取代其独立判断或仅根据本报告作出任何决策。客户也不应该依赖该信息是准确和完整的。越秀证券会适时地更新我们的研究，但进度可能受到各种限制所影响。除了一些定期出版的行业报告之外，绝大多数报告是在研究人员认为适当的时候不定期地出版。

本报告仅反映相关研究人员的观点、见解及分析方法，并不代表越秀证券及/或其关联机构的观点。报告所载资料、意见及推测仅反映研究人员于发出本报告当日之判断，可能会随时调整，且不承诺作出任何相关变更之通知。越秀证券可发出其他与本报告所载信息不一致及有不同结论的报告。越秀证券的销售人员、交易员及其他专业人员可能会向我们的客户及我们的自营交易部提供与本研究报告中观点不一致或截然相反的口头或书面市场评论或交易策略。越秀证券的自营交易部和投资业务部可能会作出与本报告的建议或表达的意见不一致的投资决策。

版权所有越秀证券有限公司：

未经越秀证券有限公司事先书面同意，本报告之任何部分均不得(i)以任何方式制作任何形式的复印件或复制品及拷贝，及/或(ii)再次分发。