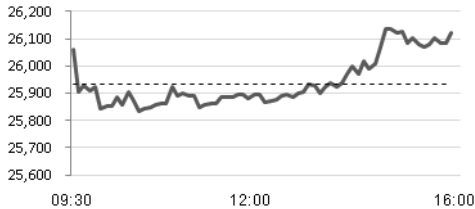


即日预测及关注板块

恒生指数预测波幅	25,900-26,300 点
市场焦点板块	石油板块 港交所(0388) 腾讯(0700)

上一交易日指数表现


波幅： 25,827-26,160 点 成交： 812.31 亿港元

沪港通和深港通每日额度余额情况

(亿人民币)	沪股通	深港通
北向	525.47	529.53
南向	416.29	418.38

香港、中国及海外市场指数表现

	收市价	涨跌(%)
恒生指数	26,120.96	+0.72%
恒生中国企业指数	10,632.64	+0.83%
沪深 300	3,243.15	-0.60%
上证综合指数	2,659.36	-0.23%
深证成份指数	7,791.25	-0.61%
中小板指	5,210.32	-1.49%
道琼斯工业平均指数	25,635.01	+0.68%
标准普尔 500 指数	2,755.45	+0.63%
纳斯达克综合指数	7,375.96	+0.64%
伦敦富时 100 指数	7,040.68	-0.89%
巴黎 CAC40 指数	5,075.19	-0.51%
法兰克福 DAX 指数	11,484.34	-0.09%

港股 ADR 表现

	ADR 价格 (美元)	相对价格 (港元)	溢价 (%)
汇丰控股(0005)	41.79	66.05	-0.86%
腾讯控股(0700)	37.40	292.00	+0.35%
建设银行(0939)	16.61	6.54	-0.54%
中国移动(0941)	46.91	73.80	-0.40%
友邦保险(1299)	31.85	62.50	-0.18%

美股表现

	收市价	涨跌
亚马逊(AMZN.US)	1,642.81	+0.92%
苹果(AAPL.US)	203.77	+1.08%
ALPHABET(GOOG.US)	1,055.81	+1.51%
阿里巴巴(BABA.US)	147.44	+1.94%
Facebook(FB.US)	149.94	+0.85%

数据源：彭博

市场回顾

港股：恒生指数昨日高开 128 点后变现反复，最终恒指收市上涨 0.72%，而国企指数收市则上涨 0.83%。全日成交额为 812.31 亿港元。东亚银行(0023)收市上升 2.89%，为表现最佳蓝筹。

沪深两市：昨日反复收低。上证综合指数收市下跌 0.23%，而深证成份股指数收市则下跌 0.61%。其中，次新股、白酒、券商等相关板块表现逊于大市。

板块及公司新闻

中国银行(3988)公布，先后收到银保监会及中国证监会的批复，同意其开展商业银行存托凭证试点存托业务，正式获得存托凭证试点存托人业务资格。

吉利汽车(0175)公布，2018 年 10 月份总销量约 12.9 万部，按年增长约 3%，按月增长约 4%。

绿城中国(3900)公布，2018 年首 10 个月合同销售金额约 716 亿元人民币(下同)；其中归属于集团权益金额约 407 亿元。

越秀地产(0123)公布，2018 年首 10 个月累计合同销售金额约 438.9 亿元人民币，按年上升约 37%。

龙源电力(0916)公布，2018 年首 10 个月累计完成发电量约 4,054.29 万千瓦时，按年增加 11.29%。其中，风电增加 18.18%，火电减少 8.65%，其他可再生能源发电量减少 18.11%。

宝龙地产(1238)公布，2018 年首 10 个月合约销售总额约 331.5 亿元人民币，按年增加约 106.8%；合约销售总面积约 219.3 万平方米，增加 79.3%。

阳光 100 中国(2608)公布，2018 年首 10 个月实现未经审核合同销售额约 7,805 百万元人民币，对应合同销售面积约 600,497 平方米。

中集集团(2039)公布，其非全资附属公司中集产城拟向**碧桂园(2007)**的非全资附属公司东莞正易增资约 47.6 百万元人民币，以与碧桂园合作开发天宝项目。增资完成后，中集产城将持有东莞正易 70% 股权。

板块及公司新闻

Markit 数据显示，欧元区 10 月 PMI 终值回落至 53.7。

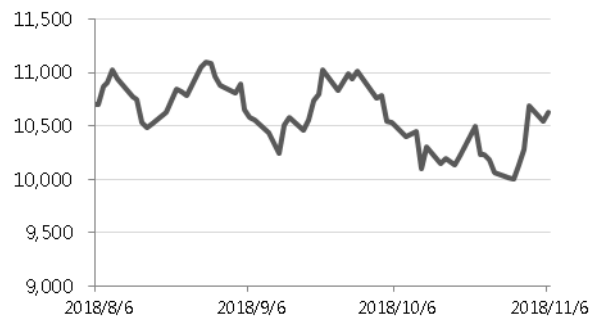
环球市场表现

恒生指数过去三个月的表现



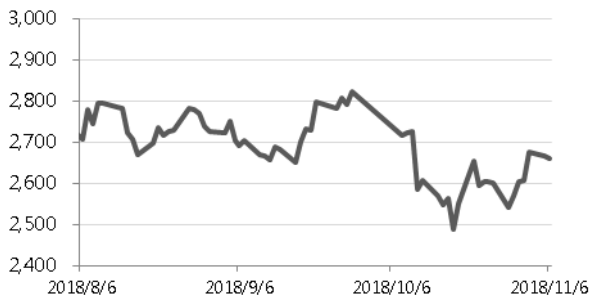
数据源：彭博

恒生中国企业指数过去三个月的表现



数据源：彭博

上证综指过去三个月的表现



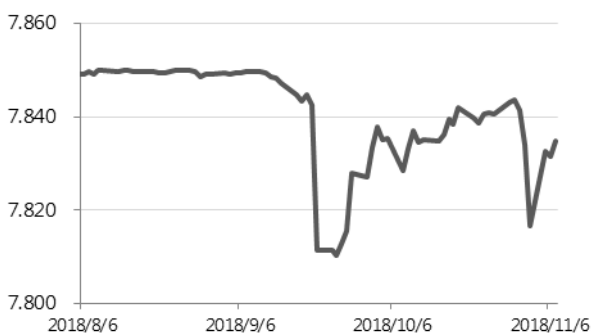
数据源：彭博

道琼斯工业平均指数过去三个月的表现



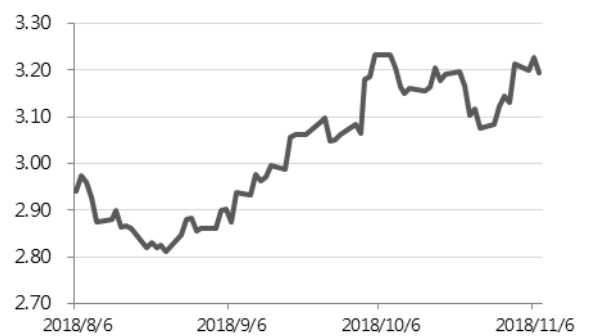
数据源：彭博

港汇指数过去三个月的表现



数据源：彭博

美国 10 年期国债孳息过去三个月的表现



数据源：彭博

A/H 股表现

十大 H 股折让股

	H 股编号	A 股编号	H 股股价(港元)	A 股股价(人民币)	H 股溢价(折让)
洛阳玻璃股份	01108	600876	2.31	12.49	-83.7%
绿色动力环保	01330	601330	3.08	13.67	-80.1%
浙江世宝	01057	002703	1.05	3.83	-75.8%
山东墨龙	00568	002490	1.29	4.60	-75.2%
京城机电股份	00187	600860	1.31	4.38	-73.6%
东北电气	00042	000585	0.70	2.06	-70.0%
中远海发	02866	601866	0.88	2.34	-66.8%
中铝国际	02068	601068	2.60	6.56	-65.0%
天津创业环保股份	01065	600874	3.00	7.26	-63.5%
第一拖拉机股份	00038	601038	1.91	4.60	-63.3%

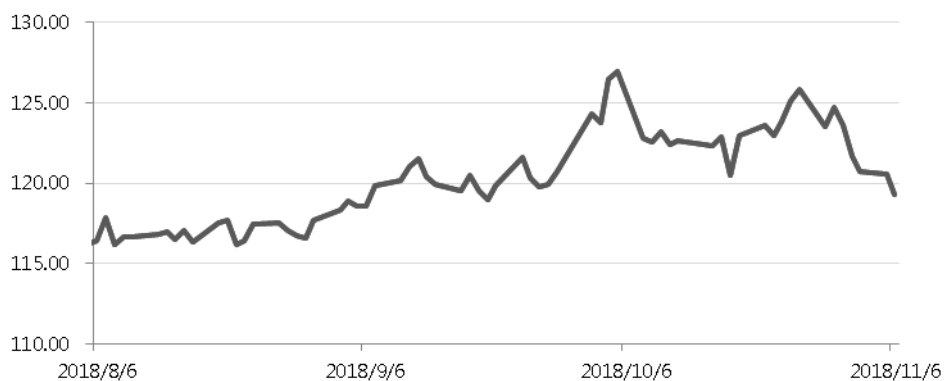
数据源：彭博

十大 H 股溢价股

	H 股编号	A 股编号	H 股股价(港元)	A 股股价(人民币)	H 股溢价(折让)
海螺水泥	00914	600585	43.35	34.25	+11.8%
中国平安	02318	601318	78.65	66.80	+4.0%
鞍钢股份	00347	000898	6.86	5.91	+2.5%
潍柴动力	02338	000338	8.46	7.54	-0.9%
招商银行	03968	600036	33.10	29.87	-2.2%
江苏宁沪高速公路	00177	600377	10.30	9.41	-3.3%
福耀玻璃	03606	600660	25.00	22.84	-3.3%
国泰君安	02611	601211	16.72	15.44	-4.4%
万科企业	02202	000002	25.90	24.14	-5.3%
比亚迪股份	01211	002594	51.05	47.63	-5.4%

数据源：彭博

恒指 A/H 股溢价指数过去三个月的表现



数据源：彭博

一周主要经济数据

日期	时间	事件	前值
11月5日	22:45	美国 10 月 Markit 美国综合采购经理指数终值	54.8
11月6日	17:00	欧元区 10 月 Markit 欧元区综合采购经理指数终值	52.7
11月7日	18:00	欧元区 9 月零售销售(同比)	1.8%
		中国 10 月外汇储备	30,870 亿美元
11月8日	21:30	美国 11 月 3 日上周初领失业金人数	21.4 万
	21:30	美国 10 月 27 日持续领取失业金人数	163.1 万
		中国 10 月贸易余额	317 亿美元
		中国 10 月出口(同比)	14.5%
		中国 10 月进口(同比)	14.3%
		中国 10 月外国直接投资人民币(同比)	8.0%
11月9日	3:00	美国 FOMC 利率决策	2.00%-2.25%
	9:30	中国 10 月消费者物价指数(同比)	2.5%
	9:30	中国 10 月生产者物价指数(同比)	3.6%
	23:00	美国 9 月批发库存(环比)终值	0.3%
	23:00	美国 11 月美国密歇根大学消费者信心指数初值	98.6
11月10日		中国 10 月新增人民币贷款	13,800 亿人民币
		中国 10 月货币供应 M2(同比)	8.3%

数据源：彭博

重要声明

免责条款：

本报告由越秀证券有限公司(「越秀证券」)分发。本报告内容仅供参考，而报告内容及观点均是基于越秀证券认为可靠的目前已公开的信息，我们力求但不保证相关信息的准确性、完整性及有效性，报告中所提及之信息或所表达之观点并不构成所涉证券出售要约或买卖的邀请。越秀证券不会对因使用本报告内容和观点而导致的损失承担任何责任，除非法律法规有明确规定。

越秀证券所提供的报告或所引用之资料未必适合所有投资者，任何报告或资料对各种证券和金融工具所提供的意见、推荐及/或策略并无根据个别投资者各自的投资目的、状况及独特需要。投资者在有需要时必须咨询独立专业顾问的意见。

本研究报告仅供越秀证券及其关联机构的特定客户使用。客户不应以本报告取代其独立判断或仅根据本报告作出任何决策。客户也不应该依赖该信息是准确和完整的。越秀证券会适时地更新我们的研究，但进度可能受到各种限制所影响。除了一些定期出版的行业报告之外，绝大多数报告是在研究人员认为适当的时候不定期地出版。

本报告仅反映相关研究人员的观点、见解及分析方法，并不代表越秀证券及/或其关联机构的观点。报告所载资料、意见及推测仅反映研究人员于发出本报告当日之判断，可能会随时调整，且不承诺作出任何相关变更之通知。越秀证券可发出其他与本报告所载信息不一致及有不同结论的报告。越秀证券的销售人员、交易员及其他专业人员可能会向我们的客户及我们的自营交易部提供与本研究报告中观点不一致或截然相反的口头或书面市场评论或交易策略。越秀证券的自营交易部和投资业务部可能会作出与本报告的建议或表达的意见不一致的投资决策。

版权所有越秀证券有限公司：

未经越秀证券有限公司事先书面同意，本报告之任何部分均不得(i)以任何方式制作任何形式的复印件或复制品及拷贝，及/或(ii)再次分发。