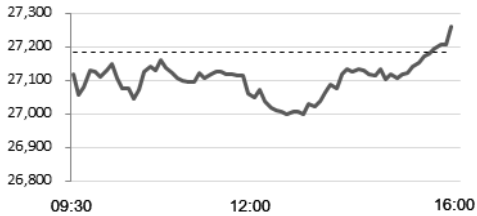


即日预测及关注板块

恒生指数预测波幅	26,500-27,000 点
市场焦点板块	国际金融板块 苹果概念板块 洛阳铝业(3993)

上一交易日指数表现


波幅： 26,985-27,260 点 成交： 926.74 亿港元

沪港通和深港通每日额度余额情况

(亿人民币)	沪港通	深港通
北向	485.42	508.95
南向	419.55	423.74

香港、中国及海外市场指数表现

	收市价	涨跌(%)
恒生指数	27,260.44	+0.29%
恒生中国企业指数	10,907.54	+0.23%
沪深 300	3,267.71	+0.21%
上证综合指数	2,665.96	+0.42%
深证成份指数	7,953.72	+0.19%
中小板指	5,282.01	+0.12%
道琼斯工业平均指数	25,027.07	-3.10%
标准普尔 500 指数	2,700.06	-3.24%
纳斯达克综合指数	7,158.43	-3.80%
伦敦富时 100 指数	7,022.76	-0.56%
巴黎 CAC40 指数	5,012.66	-0.82%
法兰克福 DAX 指数	11,335.32	-1.14%

港股 ADR 表现

	ADR 价格 (美元)	相对价格 (港元)	溢价 (%)
汇丰控股(0005)	42.55	68.10	-2.45%
腾讯控股(0700)	40.60	328.40	-3.49%
建设银行(0939)	17.02	6.80	-2.31%
中国移动(0941)	47.90	75.75	-1.27%
友邦保险(1299)	33.59	67.00	-2.16%

美股表现

	收市价	涨跌
亚马逊(AMZN.US)	1,668.40	-5.87%
苹果(AAPL.US)	176.69	-4.40%
ALPHABET(GOOG.US)	1,050.82	-5.03%
阿里巴巴(BABA.US)	158.34	-3.30%
Facebook(FB.US)	137.93	-2.24%

数据来源：彭博

市场回顾

港股：恒生指数昨日低开 63 点后表现反复。最终，恒指收市上涨 0.29%，而国企指数收市则上涨 0.23%。全日成交额为 926.73 亿港元。石药集团(1093)收市上升 2.10%，为表现最佳蓝筹。

沪深两市：昨日反复上升。上证综合指数收市上涨 0.42%，而深证成份股指数收市则上涨 0.19%。其中，钛白粉、燃气水务、油服、钢铁、壳资源等相关板块表现优于大市。

板块及公司新闻

洛阳铝业(3993)公布，向独立第三方 NSR 收购 IXM 100%股权，后者为专注于基本金属及贵金属交易的全球商户。购买价格相当于 4.95 亿美元加最终净利润金额。

万科企业(2202)公布，2018 年首 11 个月实现合同销售面积 3,599.0 万平方米，合同销售金额人民币 5,439.5 亿元。

中国恒大(3333)公布，2018 年首 11 个月累计合约销售金额约达 5,352.1 亿元人民币(下同)，累计合约销售面积及销售均价分别约为 5,088.4 万平方米及每平方米 10,518 元。

世茂房地产(0813)公布，2018 年首 11 个月的累计合约销售总额约为 1,551.3 亿元人民币(下同)，累计合约销售总面积为约 938.8 万平方米，同比上升 75%及 77%。平均销售价格为每平方米 16,524 元。

雅居乐集团(3383)公布，2018 年首 11 个月累积预售金额 890.6 亿元人民币(下同)；累积预售建筑面积 689.7 万平方米；平均预售价每平方米约 12,914 元。

中国奥园(3883)宣布，2018 年首 11 个月未经审核合同销售额累计约 738.9 亿元人民币，同比增长约 115%。

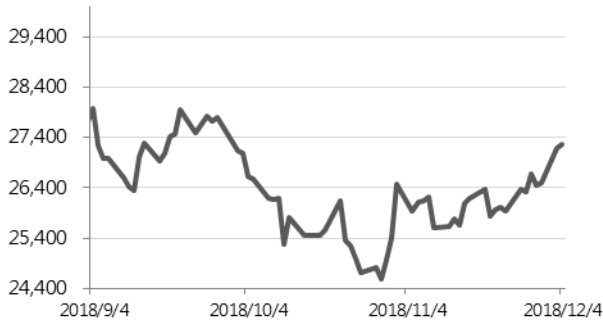
中集集团(2039)公布，分拆旗下中集车辆境外上市，已于 12 月 3 日收到中国证监会行政许可申请予以受理。

板块及公司新闻

中国国家商务部公布，2018 年首 10 个月服务进出口总额约 4.3 万亿元人民币(下同)，同比增长 11.1%。其中，出口约 1.42 万亿元，同比增长 14.3%；进口约 2.88 万亿元，同比增长 9.6%；逆差约 1.46 万亿元。

环球市场表现

恒生指数过去三个月的表现



数据源：彭博

恒生中国企业指数过去三个月的表现



数据源：彭博

上证综指过去三个月的表现



数据源：彭博

道琼斯工业平均指数过去三个月的表现



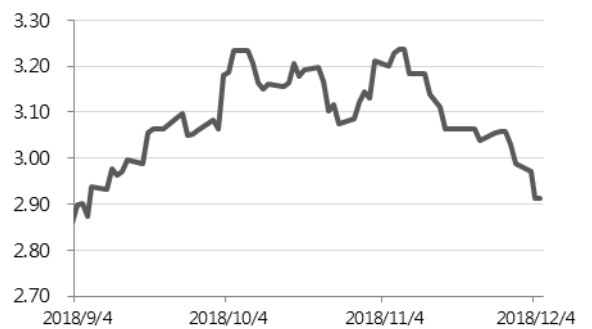
数据源：彭博

港汇指数过去三个月的表现



数据源：彭博

美国 10 年期国债孳息过去三个月的表现



数据源：彭博

A/H 股表现

十大 H 股折让股

	H 股编号	A 股编号	H 股股价(港元)	A 股股价(人民币)	H 股溢价(折让)
洛阳玻璃股份	01108	600876	2.33	12.47	-83.6%
绿色动力环保	01330	601330	3.26	13.85	-79.4%
浙江世宝	01057	002703	1.24	4.42	-75.4%
京城机电股份	00187	600860	1.45	4.88	-74.0%
山东墨龙	00568	002490	1.42	4.65	-73.2%
东北电气	00042	000585	0.72	2.12	-70.2%
天津创业环保股份	01065	600874	3.18	8.85	-68.5%
中远海发	02866	601866	0.91	2.42	-67.0%
中铝国际	02068	601068	2.21	5.82	-66.7%
中州证券	01375	601375	1.85	4.74	-65.8%

数据源：彭博

十大 H 股溢价股

	H 股编号	A 股编号	H 股股价(港元)	A 股股价(人民币)	H 股溢价(折让)
海螺水泥	00914	600585	41.40	32.05	+13.2%
中国平安	02318	601318	77.85	64.89	+5.1%
鞍钢股份	00347	000898	6.57	5.66	+1.7%
招商银行	03968	600036	34.20	29.57	+1.4%
潍柴动力	02338	000338	8.91	7.75	+0.8%
江苏宁沪高速公路	00177	600377	10.78	9.40	+0.5%
中国石油化工股份	00386	600028	6.83	6.02	-0.6%
福耀玻璃	03606	600660	25.25	22.32	-0.9%
万科企业	02202	000002	27.00	25.13	-5.8%
工商银行	01398	601398	5.76	5.42	-6.9%

数据源：彭博

恒指 A/H 股溢价指数过去三个月的表现



数据源：彭博

一周主要经济数据

日期	时间	事件	前值
12月3日	9:45	中国11月财新中国制造业采购经理指数	50.1
	22:45	美国11月Markit美国制造业采购经理指数终值	55.4%
	23:00	美国10月建筑开支(同比)	0.0%
	23:00	美国11月ISM制造业	57.7
12月5日	17:00	欧元区11月Markit欧元区综合采购经理指数终值	52.4
	18:00	欧元区10月零售销售(同比)	0.8%
	21:15	美国11月ADP就业变动指数	22.74万
	22:45	美国11月Markit美国综合采购经理指数终值	54.4
12月6日	21:30	美国12月1日上周初领失业金人数	23.4万
	21:30	美国11月24日持续领取失业金人数	171万
	21:30	美国10月贸易帐	-540.19亿美元
	23:00	美国10月耐用品订单终值	-4.4%
	23:00	美国10月非国防资本货物订单(飞机除外)终值	0.0%
	23:00	美国10月非国防资本货物出货(飞机除外)终值	0.3%
	23:00	美国10月工厂订单(同比)	0.7%
	23:00	美国10月工厂订单(同比)	0.7%
12月7日	18:00	欧元区第三季GDP经季调(同比)终值	1.7%
	21:30	美国11月非农就业人数增减	25万人
	21:30	美国11月失业率	3.7%
	21:30	美国11月平均时薪(同比)	3.1%
	21:30	美国11月平均每周工时	34.5
	23:00	美国10月批发库存(环比)终值	0.7%
	23:00	美国12月美国密西根大学消费者信心指数初值	97.5
	23:00	中国11月外汇储备	30,531亿美元
12月8日		中国11月贸易余额	340亿美元
		中国11月出口(同比)	15.6%
		中国11月进口(同比)	21.4%
		中国11月外国直接投资人民币(同比)	7.2%
12月9日	9:30	中国11月消费者物价指数(同比)	2.5%
	9:30	中国11月生产者物价指数(同比)	3.3%

数据源：彭博

重要声明

免责条款：

本报告由越秀证券有限公司(「越秀证券」)分发。本报告内容仅供参考，而报告内容及观点均是基于越秀证券认为可靠的目前已公开的信息，我们力求但不保证相关信息的准确性、完整性及有效性，报告中所提及之信息或所表达之观点并不构成所涉证券出售要约或买卖的邀请。越秀证券不会对因使用本报告内容和观点而导致的损失承担任何责任，除非法律法规有明确规定。

越秀证券所提供的报告或所引用之资料未必适合所有投资者，任何报告或资料对各种证券和金融工具所提供的意见、推荐及/或策略并无根据个别投资者各自的投资目的、状况及独特需要。投资者在有需要时必须咨询独立专业顾问的意见。

本研究报告仅供越秀证券及其关联机构的特定客户使用。客户不应以本报告取代其独立判断或仅根据本报告作出任何决策。客户也不应该依赖该信息是准确和完整的。越秀证券会适时地更新我们的研究，但进度可能受到各种限制所影响。除了一些定期出版的行业报告之外，绝大多数报告是在研究人员认为适当的时候不定期地出版。

本报告仅反映相关研究人员的观点、见解及分析方法，并不代表越秀证券及/或其关联机构的观点。报告所载资料、意见及推测仅反映研究人员于发出本报告当日之判断，可能会随时调整，且不承诺作出任何相关变更之通知。越秀证券可发出其他与本报告所载信息不一致及有不同结论的报告。越秀证券的销售人员、交易员及其他专业人员可能会向我们的客户及我们的自营交易部提供与本研究报告中观点不一致或截然相反的口头或书面市场评论或交易策略。越秀证券的自营交易部和投资业务部可能会作出与本报告的建议或表达的意见不一致的投资决策。

版权所有越秀证券有限公司：

未经越秀证券有限公司事先书面同意，本报告之任何部分均不得(i)以任何方式制作任何形式的复印件或复制品及拷贝，及/或(ii)再次分发。