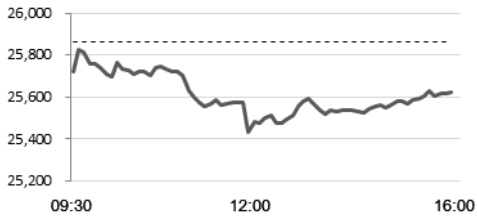


**即日预测及关注板块**

恒生指数预测波幅	25,400-25,800 点
市场焦点板块	医药板块 苹果概念板块 吉利汽车(0175)

**上一交易日指数表现**


波幅： 25,417-25,860 点 成交： 685.64 亿港元

**沪港通和深港通每日额度余额情况**

(亿人民币)	沪港通	深港通
北向	528.24	521.43
南向	410.84	417.44

**香港、中国及海外市场指数表现**

	收市价	涨跌(%)
恒生指数	25,623.53	-0.94%
恒生中国企业指数	10,090.75	-1.03%
沪深 300	3,067.42	-0.77%
上证综合指数	2,536.27	-0.52%
深证成份指数	7,426.44	+0.10%
中小板指	4,846.33	-0.07%
道琼斯工业平均指数	22,859.60	-1.99%
标准普尔 500 指数	2,467.42	-1.58%
纳斯达克综合指数	6,528.41	-1.63%
伦敦富时 100 指数	6,711.93	-0.80%
巴黎 CAC40 指数	4,692.46	-1.78%
法兰克福 DAX 指数	10,611.10	-1.44%

**港股 ADR 表现**

	ADR 价格 (美元)	相对价格 (港元)	溢价 (%)
汇丰控股(0005)	40.98	63.55	+0.98%
腾讯控股(0700)	38.24	301.60	-0.73%
建设银行(0939)	16.07	6.34	-0.77%
中国移动(0941)	48.21	76.00	-0.67%
友邦保险(1299)	32.63	64.15	-0.44%

**美股表现**

	收市价	涨跌
亚马逊(AMZN.US)	1,460.83	-2.29%
苹果(AAPL.US)	156.83	-2.52%
ALPHABET(GOOG.US)	1,009.41	-1.33%
阿里巴巴(BABA.US)	135.11	-1.48%
Facebook(FB.US)	133.40	+0.12%

数据源：彭博

**市场回顾**

**港股** 恒生指数昨日低开 142 点后表现低迷，最终恒指收市下跌 0.94%，而国企指数收市则下跌 1.03%。全日成交额为 685.64 亿港元。石药集团(1093)收市下跌 4.57%，为表现最差蓝筹。

**沪深两市**：昨日个别发展。上证综合指数收市下跌 0.52%，而深证成份股指数收市则上涨 0.10%。其中，银行、白酒、机场航运相关板块表现逊于大市。

**板块及公司新闻**

据报导引述昨日召开的**国家组织药品集中采购试点工作**会议的与会人士指出，由于 11 个试点城市情况不一，预计带量采购会在 2019 年 2 月底至 3 月初在各地陆续启动实施，上海会率先执行。

**中国人寿(2628)**公布，拟与母公司旗下国寿置业成立国寿广德(天津)股权投资基金合伙企业，首期募集资金总额 20.01 亿元人民币(下同)，用于投资航空工业集团及其航空发展项目。其中，国寿出资 20 亿元，国寿置业出资 100 万元。另外，公司公布，林岱仁因个人年龄原因已于 19 日提出辞任执行董事、总裁及战略与资产负债管理委员会委员，自同日起生效。

**吉利汽车(0175)**公布，附属浙江吉利独立第三方与宁德时代成立合资，从事电芯、电池模组及电池包研发、制造及销售。合资注册资本 10 亿元人民币(下同)，双方分别以现金注资 4.9 亿元及 5.1 亿元，各持股 49%及 51%。

**绿叶制药(2186)**公布，全资附属山东绿叶以合共 5 亿元人民币，收购山东博安生物技术公司的两种研发中的生物抗体药物 LY 01011 及 LY 09004 与相关技术、数据及相关权利。公司无须就日后销售有关产品支付任何特许权使用费。山东博安生物技术公司由公司执行董事及主席刘殿波、杨荣兵及袁会拥有。

**深圳控股(0604)**公布，2018 年首 11 集团总合同销售额约 90.3 亿元人民币(下同)，按年下降 16.3%；总合同销售面积约 42.3 万平方米，按年下降 21.3%；每平方米平均售价约 21,352 元。

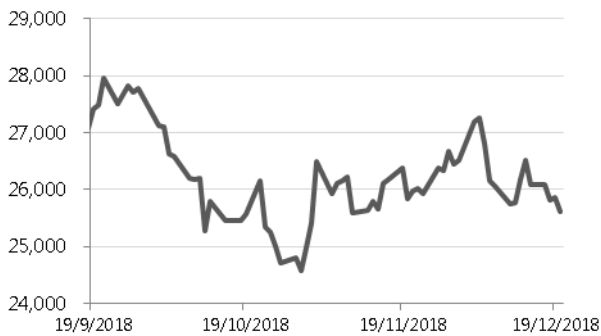
**市场要闻**

**意大利统计局**公布，意大利 11 月国内工业生产者价格指数(PPI)按年升幅再度明显放缓至 5.7%。

今日上市新股：**万咖壹联(1762)**、**济丰包装(1820)**。

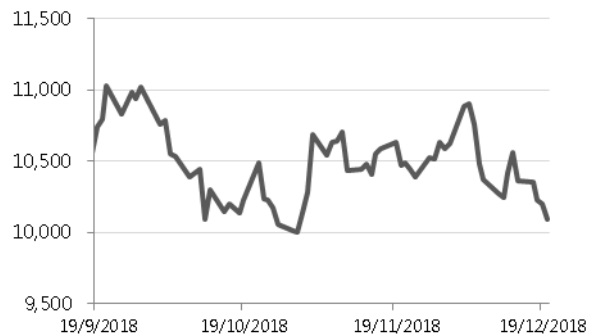
## 环球市场表现

恒生指数过去三个月的表现



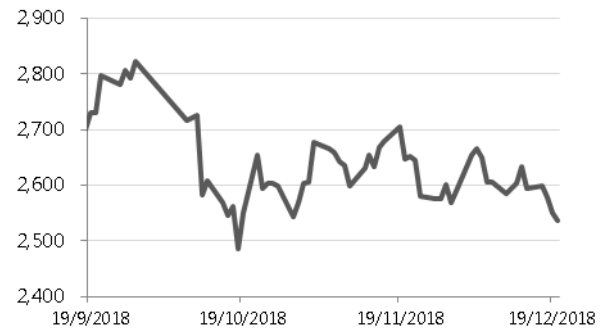
数据源：彭博

恒生中国企业指数过去三个月的表现



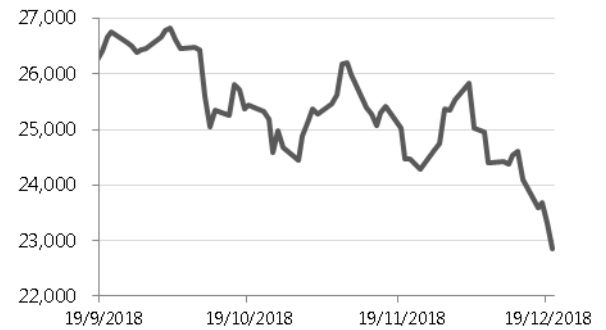
数据源：彭博

上证综指过去三个月的表现



数据源：彭博

道琼斯工业平均指数过去三个月的表现



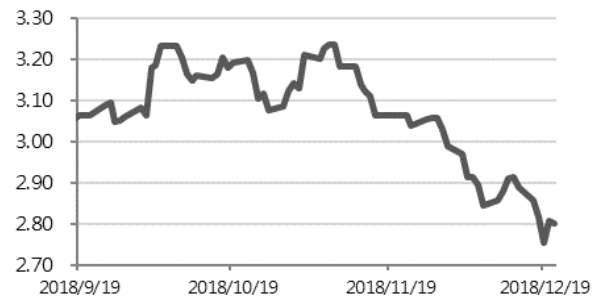
数据源：彭博

港汇指数过去三个月的表现



数据源：彭博

美国 10 年期国债孳息过去三个月的表现



数据源：彭博

## A/H 股表现

### 十大 H 股折让股

	H 股编号	A 股编号	H 股股价(港元)	A 股股价(人民币)	H 股溢价(折让)
洛阳玻璃股份	01108	600876	2.18	11.92	-83.9%
浙江世宝	01057	002703	1.09	4.64	-79.3%
绿色动力环保	01330	601330	3.23	13.35	-78.7%
京城机电股份	00187	600860	1.33	4.75	-75.4%
山东墨龙	00568	002490	1.29	4.35	-73.9%
东北电气	00042	000585	0.69	2.14	-71.6%
天津创业环保股份	01065	600874	2.99	8.47	-68.9%
中铝国际	02068	601068	2.04	5.63	-68.1%
中石化油服	01033	600871	0.69	1.87	-67.5%
中远海发	02866	601866	0.85	2.30	-67.5%

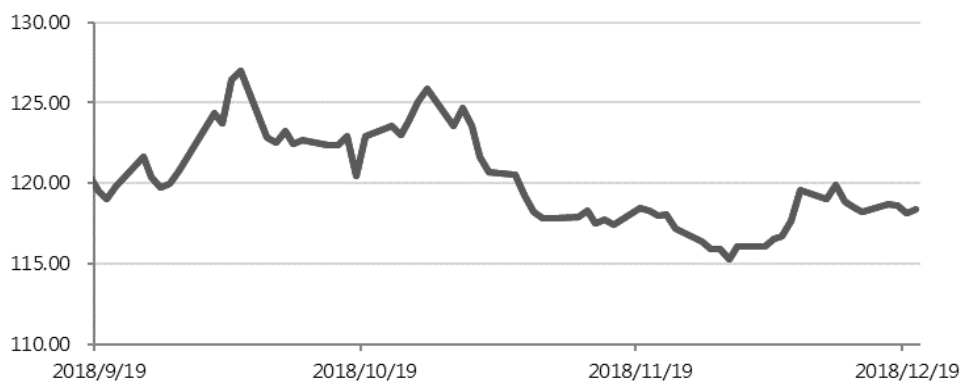
数据源：彭博

### 十大 H 股溢价股

	H 股编号	A 股编号	H 股股价(港元)	A 股股价(人民币)	H 股溢价(折让)
海螺水泥	00914	600585	37.90	30.15	+10.6%
中国平安	02318	601318	71.30	59.00	+6.3%
招商银行	03968	600036	29.30	25.91	-0.5%
潍柴动力	02338	000338	8.62	7.78	-2.5%
福耀玻璃	03606	600660	24.55	22.28	-3.0%
江苏宁沪高速公路	00177	600377	10.76	9.80	-3.4%
万科企业	02202	000002	27.35	25.30	-4.9%
中国石油化工股份	00386	600028	6.06	5.61	-5.0%
鞍钢股份	00347	000898	5.43	5.17	-7.6%
交通银行	03328	601328	5.88	5.64	-8.3%

数据源：彭博

### 恒指 A/H 股溢价指数过去三个月的表现



数据源：彭博

## 一周主要经济数据

日期	时间	事件	前值
12月17日	18:00	欧元区11月CPI(同比)终值	2.0%
12月18日	5:00	美国10月长期资本净流入	308.08亿美元
	21:30	美国11月新宅开工指数	122.8万
	21:30	美国11月新宅开工月(环比)	1.5%
	21:30	美国11月建筑许可	126.5万
	21:30	美国11月建设许可月(环比)	-0.4%
12月19日	23:00	美国11月现房销售	5.2
	23:00	美国11月旧宅销售(环比)	1.4%
12月20日	3:00	美国FOMC利率决策	2.00%-2.25%
	20:00	英国12月20日英国央行官方银行利率	0.75%
	20:00	英国12月英国央行资产采购项目目标额	4,350亿英镑
	21:30	美国12月15日上周初领失业金人数	20.6万
	21:30	美国12月8日持续领取失业金人数	166.1万
12月21日	21:30	美国11月耐用品订单初值	-4.3%
	21:30	美国11月非国防资本货物订单(飞机除外)初值	0.0%
	21:30	美国11月非国防资本货物出货(飞机除外)初值	0.3%
	21:30	美国第三季GDP(年化环比)	3.5%
	21:30	美国第三季个人消费(年化环比)	3.6%
	21:30	美国第三季GDP平减指数(同比)	1.7%
	21:30	美国第三季核心个人消费支出(环比)	1.5%
	23:00	美国12月美国密西根大学消费者信心指数终值	97.5
	23:00	美国11月个人收入(环比)	0.5%
	23:00	美国11月个人开支(环比)	0.6%
	23:00	美国11月实际个人消费支出(环比)	0.4%
	23:00	美国11月PCE平减指数(同比)	2.0%
	23:00	美国11月核心个人消费支出物价指数(同比)	1.8%
	23:00	欧元区12月消费者信心指数初值	-3.9

数据源：彭博

## 重要声明

### 免责声明：

本报告由越秀证券有限公司(「越秀证券」)分发。本报告内容仅供参考，而报告内容及观点均是基于越秀证券认为可靠的目前已公开的信息，我们力求但不保证相关信息的准确性、完整性及有效性，报告中所提及之信息或所表达之观点并不构成所涉证券出售要约或买卖的邀请。越秀证券不会对因使用本报告内容和观点而导致的损失承担任何责任，除非法律法规有明确规定。

越秀证券所提供的报告或所引用之资料未必适合所有投资者，任何报告或资料对各种证券和金融工具所提供的意见、推荐及/或策略并无根据个别投资者各自的投资目的、状况及独特需要。投资者在有需要时必须咨询独立专业顾问的意见。

本研究报告仅供越秀证券及其关联机构的特定客户使用。客户不应以本报告取代其独立判断或仅根据本报告作出任何决策。客户也不应该依赖该信息是准确和完整的。越秀证券会适时地更新我们的研究，但进度可能受到各种限制所影响。除了一些定期出版的行业报告之外，绝大多数报告是在研究人员认为适当的时候不定期地出版。

本报告仅反映相关研究人员的观点、见解及分析方法，并不代表越秀证券及/或其关联机构的观点。报告所载资料、意见及推测仅反映研究人员于发出本报告当日之判断，可能会随时调整，且不承诺作出任何相关变更之通知。越秀证券可发出其他与本报告所载信息不一致及有不同结论的报告。越秀证券的销售人员、交易员及其他专业人员可能会向我们的客户及我们的自营交易部提供与本研究报告中观点不一致或截然相反的口头或书面市场评论或交易策略。越秀证券的自营交易部和投资业务部可能会作出与本报告的建议或表达的意见不一致的投资决策。

### 版权所有越秀证券有限公司：

未经越秀证券有限公司事先书面同意，本报告之任何部分均不得(i)以任何方式制作任何形式的复印件或复制品及拷贝，及/或(ii)再次分发。