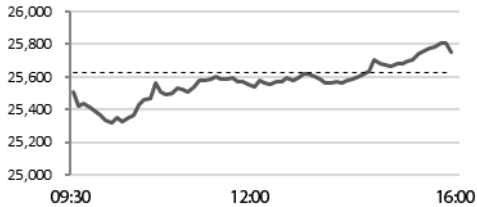


即日预测及关注板块

恒生指数预测波幅	25,400-25,800 点
市场焦点板块	基建板块 科网板块 汇丰控股(0005)

上一交易日指数表现


波幅： 25,314-25,806 点 成交： 912.10 亿港元

沪港通和深港通每日额度余额情况

(亿人民币)	沪港通	深港通
北向	512.51	526.01
南向	411.93	415.30

香港、中国及海外市场指数表现

	收市价	涨跌(%)
恒生指数	25,753.42	+0.51%
恒生中国企业指数	10,100.95	+0.10%
沪深 300	3,029.40	-1.24%
上证综合指数	2,516.25	-0.79%
深证成份指数	7,337.60	-1.20%
中小板指数	4,769.66	-1.58%
道琼斯工业平均指数	22,445.37	-1.81%
标准普尔 500 指数	2,416.62	-2.06%
纳斯达克综合指数	6,333.00	-2.99%
伦敦富时 100 指数	6,721.17	+0.14%
巴黎 CAC40 指数	4,694.38	+0.04%
法兰克福 DAX 指数	10,633.82	+0.21%

港股 ADR 表现

	ADR 价格 (美元)	相对股价 (港元)	溢价 (%)
汇丰控股(0005)	40.56	64.55	-1.58%
腾讯控股(0700)	39.54	315.20	-1.75%
建设银行(0939)	16.03	6.36	-1.30%
中国移动(0941)	47.46	75.35	-1.34%
友邦保险(1299)	32.74	64.80	-1.07%

美股表现

	收市价	涨跌
亚马逊(AMZN.US)	1,377.45	-5.71%
苹果(AAPL.US)	150.73	-3.89%
ALPHABET(GOOG.US)	979.54	-2.96%
阿里巴巴(BABA.US)	132.00	-2.30%
Facebook(FB.US)	124.95	-6.33%

数据来源：彭博

市场回顾

港股 恒生指数上周五低开 111 点后反复向上，最终恒指收市上涨 0.51%，而国企指数收市则上涨 0.10%。全日成交额为 912.10 亿港元。恒安国际(1044)收市上升 5.97%，为表现最佳蓝筹。

沪深两市：上周五反复收低。上证综合指数收市下跌 0.79%，而深证成份股指数收市则下跌 1.20%。其中，银行、证券相关板块表现逊于大市。

板块及公司新闻

据报导，**汇丰控股(0005)**出售马来西亚合资保险公司 HSBC Amanah Takaful (Malaysia) Bhd 的 49% 股权予富卫保险，已获监管部门批准。

中国交通建设(1800)公布，全资附属水规院与控股股东中交集团向中交信息中心增资；前者将注入中交紫光 58% 股权；后者则注资 3.18 亿元人民币。该公司目前透过水规院持有中交信息中心全部股权，水规院则持有中交紫光 58% 股权。增资完成后，该公司将持有中交信息中心 49% 股权，中交集团则持有 51% 股权；同时，该公司将不再持有中交紫光任何股权。

中国铁建(1186)公布，旗下中铁建昆仑投资作为联营参与者，中标昆明(岷山)至楚雄(广通)高速公路扩建工程 PPP 项目。项目投资估算总额为 207.791 亿元人民币，建设期 3 年，运营期 30 年。

越秀地产(0123)公布，以总代价约 26.98 亿元人民币(下同)，出售广州市越汇房地产 77.79% 股权。出售所得净额约 25.8 亿元，将用于现有债务进行再融资，以及用作未来潜在投资及一般营运资金。

中国圣牧(1432)向中国蒙牛(2319)出售附属内蒙古圣牧高科奶业 51% 股权，代价约 3.03 亿元人民币(下同)。中国圣牧预期出售净收益约 1.22 亿元。

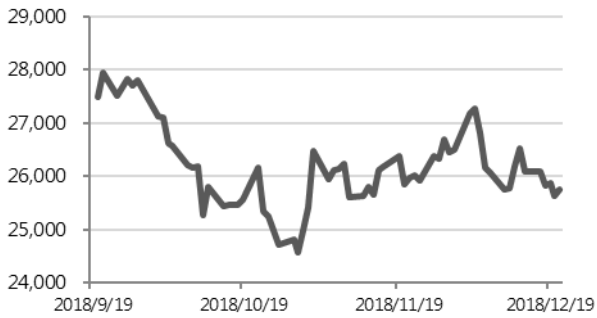
市场要闻

美国商务部公布，2018 年第三季度国内生产总值(GDP)按季年率终值向下修订至增长 3.4%。

今日新股上市：**君实生物(1877)**

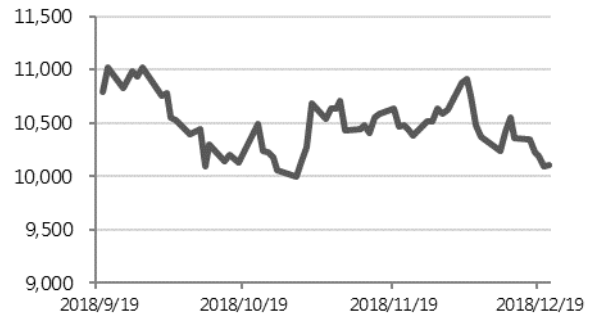
环球市场表现

恒生指数过去三个月的表现



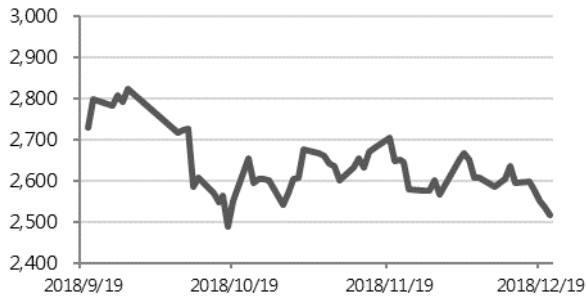
数据源：彭博

恒生中国企业指数过去三个月的表现



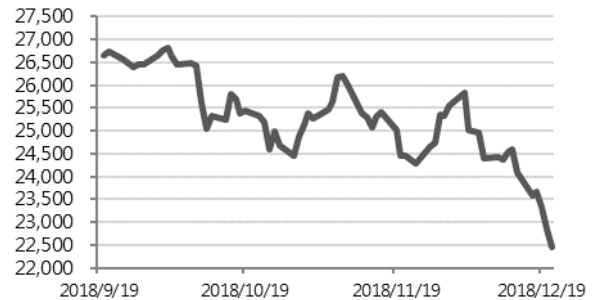
数据源：彭博

上证综指过去三个月的表现



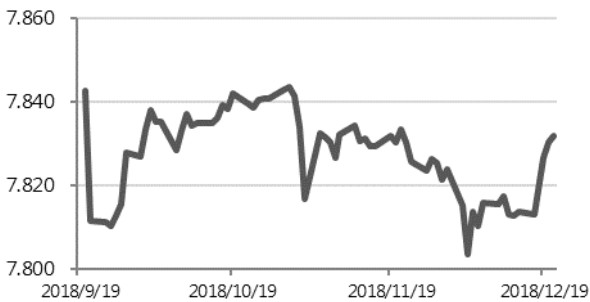
数据源：彭博

道琼斯工业平均指数过去三个月的表现



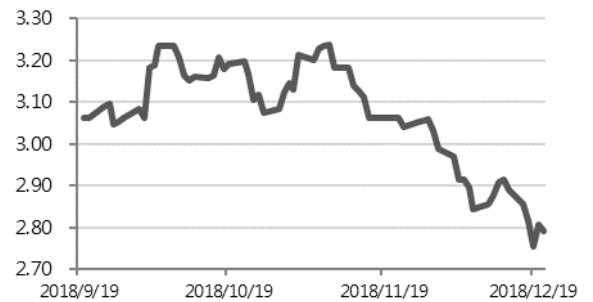
数据源：彭博

港汇指数过去三个月的表现



数据源：彭博

美国 10 年期国债孳息过去三个月的表现



数据源：彭博

A/H 股表现

十大 H 股折让股

	H 股编号	A 股编号	H 股股价(港元)	A 股股价(人民币)	H 股溢价(折让)
洛阳玻璃股份	01108	600876	2.13	11.78	-84.1%
浙江世宝	01057	002703	1.06	4.51	-79.3%
绿色动力环保	01330	601330	3.24	13.51	-78.8%
京城机电股份	00187	600860	1.32	4.76	-75.5%
山东墨龙	00568	002490	1.26	4.34	-74.4%
东北电气	00042	000585	0.70	2.16	-71.4%
中石化油服	01033	600871	0.64	1.86	-69.6%
天津创业环保股份	01065	600874	2.93	8.37	-69.1%
中远海发	02866	601866	0.82	2.30	-68.6%
中铝国际	02068	601068	2.12	5.84	-68.0%

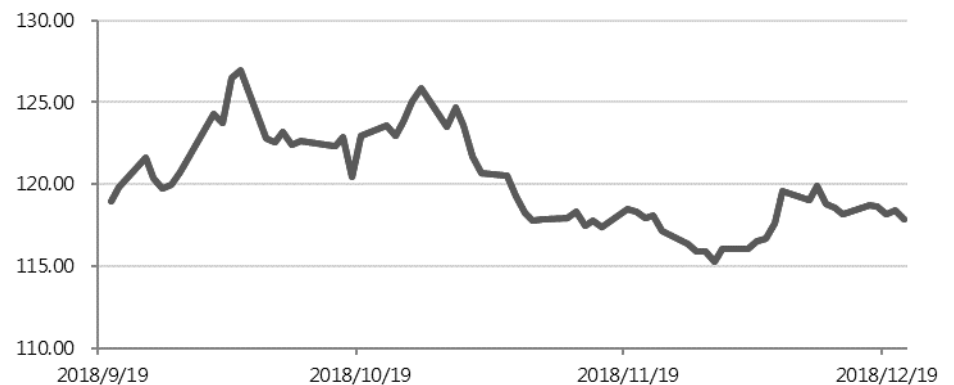
数据源：彭博

十大 H 股溢价股

	H 股编号	A 股编号	H 股股价(港元)	A 股股价(人民币)	H 股溢价(折让)
海螺水泥	00914	600585	37.90	29.59	+13.0%
中国平安	02318	601318	70.50	58.34	+6.6%
招商银行	03968	600036	29.10	25.39	+1.1%
江苏宁沪高速公路	00177	600377	10.88	9.69	-1.0%
万科企业	02202	000002	26.70	24.25	-2.9%
福耀玻璃	03606	600660	24.60	22.36	-3.0%
潍柴动力	02338	000338	8.58	7.81	-3.1%
中国石油化工股份	00386	600028	6.01	5.63	-5.8%
鞍钢股份	00347	000898	5.46	5.12	-5.9%
工商银行	01398	601398	5.48	5.19	-6.9%

数据源：彭博

恒指 A/H 股溢价指数过去三个月的表现



数据源：彭博

一周主要经济数据

日期	时间	事件	前值
12月26日	22:00	美国10月标普CoreLogic CS房价指数未经季调(同比)	5.5%
	23:00	美国12月里士满联储制造业指数	14.0
12月27日	9:30	中国11月规模以上工业企业利润(同比)	3.6%
	21:30	美国12月22日上周初领失业金人数	21.4万
	21:30	美国12月15日持续领取失业金人数	168.8万
	22:00	美国10月FHFA房价指数月(环比)	0.2%
	23:00	美国12月经济咨商局消费者信心	135.7
	23:00	美国11月新建住宅销售	54.4万
	23:00	美国11月新建住宅销售(环比)	-8.9%
12月28日	21:30	美国11月商品贸易帐	-769.82亿美元
	21:30	美国11月批发库存(环比)初值	0.8%
	22:45	美国12月芝加哥采购经理指数	66.4
	23:00	美国11月待定住宅销售量(环比)	-2.6%
	23:00	美国11月待定住宅销售未经季调(同比)	-4.6%

数据源：彭博

重要声明

免责条款：

本报告由越秀证券有限公司(「越秀证券」)分发。本报告内容仅供参考，而报告内容及观点均是基于越秀证券认为可靠的目前已公开的信息，我们力求但不保证相关信息的准确性、完整性及有效性，报告中所提及之信息或所表达之观点并不构成所涉证券出售要约或买卖的邀请。越秀证券不会对因使用本报告内容和观点而导致的损失承担任何责任，除非法律法规有明确规定。

越秀证券所提供的报告或所引用之资料未必适合所有投资者，任何报告或资料对各种证券和金融工具所提供的意见、推荐及/或策略并无根据个别投资者各自的投资目的、状况及独特需要。投资者在有需要时必须咨询独立专业顾问的意见。

本研究报告仅供越秀证券及其关联机构的特定客户使用。客户不应以本报告取代其独立判断或仅根据本报告作出任何决策。客户也不应该依赖该信息是准确和完整的。越秀证券会适时地更新我们的研究，但进度可能受到各种限制所影响。除了一些定期出版的行业报告之外，绝大多数报告是在研究人员认为适当的时候不定期地出版。

本报告仅反映相关研究人员的观点、见解及分析方法，并不代表越秀证券及/或其关联机构的观点。报告所载资料、意见及推测仅反映研究人员于发出本报告当日之判断，可能会随时调整，且不承诺作出任何相关变更之通知。越秀证券可发出其他与本报告所载信息不一致及有不同结论的报告。越秀证券的销售人员、交易员及其他专业人员可能会向我们的客户及我们的自营交易部提供与本研究报告中观点不一致或截然相反的口头或书面市场评论或交易策略。越秀证券的自营交易部和投资业务部可能会作出与本报告的提议或表达的意见不一致的投资决策。

版权所有越秀证券有限公司：

未经越秀证券有限公司事先书面同意，本报告之任何部分均不得(i)以任何方式制作任何形式的复印件或复制品及拷贝，及/或(ii)再次分发。