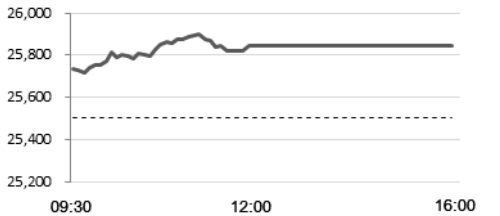


即日预测及关注板块

恒生指数预测波幅	25,500-26,000 点
市场焦点板块	澳门博彩股 紫金矿业(2899) 维他奶(0345)

上一交易日指数表现


波幅: 25,683-25,916 点 成交: 326.91 亿港元

沪港通和深港通每日额度余额情况

(亿人民币)	沪港通	深港通
北向	暂停	暂停
南向	暂停	暂停

香港、中国及海外市场指数表现

	收市价	涨跌(%)
恒生指数	25,845.70	+1.34%
恒生中国企业指数	10,124.75	+1.33%
沪深 300	3,010.65	+0.67%
上证综合指数	2,493.90	+0.44%
深证成份指数	7,239.79	+0.34%
中小板指	4,703.03	+0.28%
道琼斯工业平均指数	23,327.46	+1.15%
标准普尔 500 指数	2,506.85	+0.85%
纳斯达克综合指数	6,635.28	+0.77%
伦敦富时 100 指数	6,728.13	-0.09%
巴黎 CAC40 指数	4,730.69	+1.11%
法兰克福 DAX 指数	10,558.96	+1.71%

港股 ADR 表现

	ADR 价格 (美元)	相对价格 (港元)	溢价 (%)
汇丰控股(0005)	41.11	64.80	-0.65%
腾讯控股(0700)	39.47	314.00	-1.57%
建设银行(0939)	16.30	6.46	-1.21%
中国移动(0941)	48.00	75.35	-0.24%
友邦保险(1299)	32.88	65.00	-0.98%

美股表现

	收市价	涨跌
亚马逊(AMZN.US)	1,501.97	+1.62%
苹果(AAPL.US)	157.74	+0.97%
ALPHABET(GOOG.US)	1,035.61	-0.14%
阿里巴巴(BABA.US)	137.07	-1.45%
Facebook(FB.US)	131.09	-1.58%

数据来源: 彭博

市场回顾

港股 恒生指数周一高开 228 点后表现向好, 最终 恒指收市上涨 1.34%, 而国企指数收市则上涨 1.33%。全日成交额为 326.91 亿港元。碧桂园(2007)收市上升 6.36%, 为表现最佳蓝筹。

沪深两市: 休市。

板块及公司新闻

澳门博彩监察协调局公布, 2018 年 12 月份博彩收入约 264.7 亿澳门元(下同), 按年上升 16.6%。累计 2018 年全年, 博彩收入约 3,028.5 亿元, 按年上升 14%。

紫金矿业(2899)宣布, 公开增发不超过 34 亿 A 股, 拟集资不超过 80 亿元人民币, 拟用于收购 Newsun Resources Ltd. 100% 股权项目。

维他奶(0345)公布, 旗下全资附属维他奶中国向光明出售东莞维他奶 15% 股权, 代价 5,025 万元人民币。紧随出售事项完成后, 东莞维他奶将分别由维他奶中国及光明 持有 85% 及 15% 股本权益。

中国飞机租赁(1848)公布, 同意向波音购买 25 架 737MAX 飞机, 预期飞机将分阶段交付, 直至 2023 年。

中国奥园(3883)公布, 2018 年全年合同销售额累计约 912.8 亿元人民币, 按年增长约 100%。

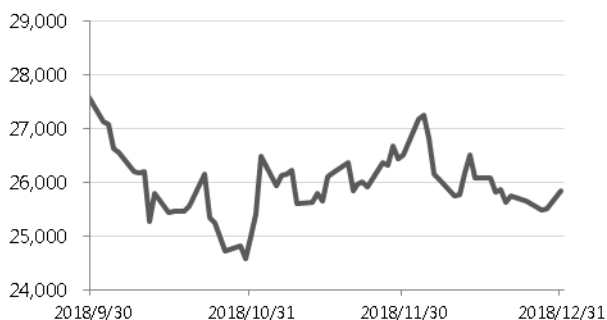
恒大健康(0708)公布, 旗下时颖、持有 FF 的合资公司 Smart King 和其他相关方达成重组协议并已生效。重组协议的主要条款包括, 时颖对合资公司已作出的投资重组为: 持有合资公司 32% (经全部摊薄后) 的优先股权; 持有合资公司全资附属公司 Evergrande FF Holding (Hong Kong) Limited 「FF 香港」100% 股份, 及重组协议项下的权利, 作价合共 2 亿美元。FF 香港持有法拉第未来的境内相关资产。

市场要闻

新加坡金管局公布, 新加坡 11 月 M1 货币供应量环比进一步微升至 1,859.0 亿坡元; 按年升幅续略放缓至 0.4%。

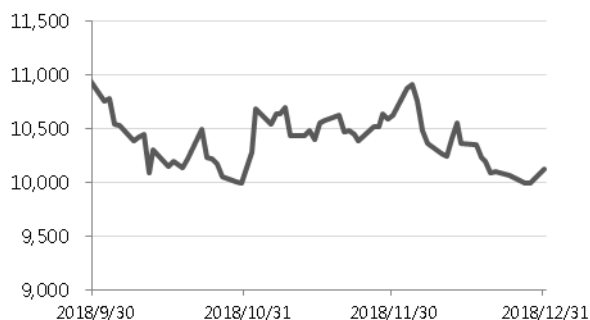
环球市场表现

恒生指数过去三个月的表现



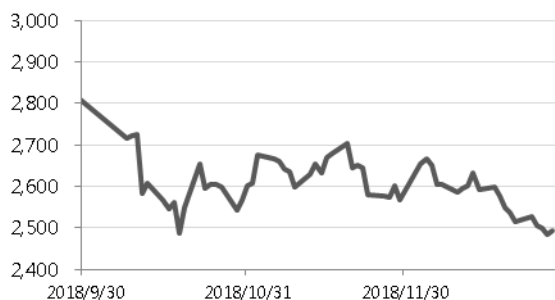
数据源：彭博

恒生中国企业指数过去三个月的表现



数据源：彭博

上证综指过去三个月的表现



数据源：彭博

道琼斯工业平均指数过去三个月的表现



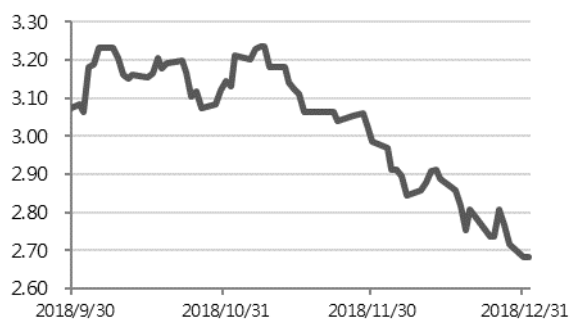
数据源：彭博

港汇指数过去三个月的表现



数据源：彭博

美国 10 年期国债孳息过去三个月的表现



数据源：彭博

A/H 股表现

十大 H 股折让股

	H 股编号	A 股编号	H 股股价(港元)	A 股股价(人民币)	H 股溢价(折让)
洛阳玻璃股份	01108	600876	2.11	11.12	-83.3%
浙江世宝	01057	002703	1.03	4.19	-78.4%
绿色动力环保	01330	601330	3.19	12.45	-77.5%
京城机电股份	00187	600860	1.32	4.47	-74.1%
山东墨龙	00568	002490	1.30	4.21	-72.9%
中石化油服	01033	600871	0.60	1.83	-71.2%
中远海发	02866	601866	0.80	2.28	-69.2%
东北电气	00042	000585	0.72	2.04	-69.0%
天津创业环保股份	01065	600874	2.99	8.25	-68.2%
第一拖拉机股份	00038	601038	1.79	4.86	-67.7%

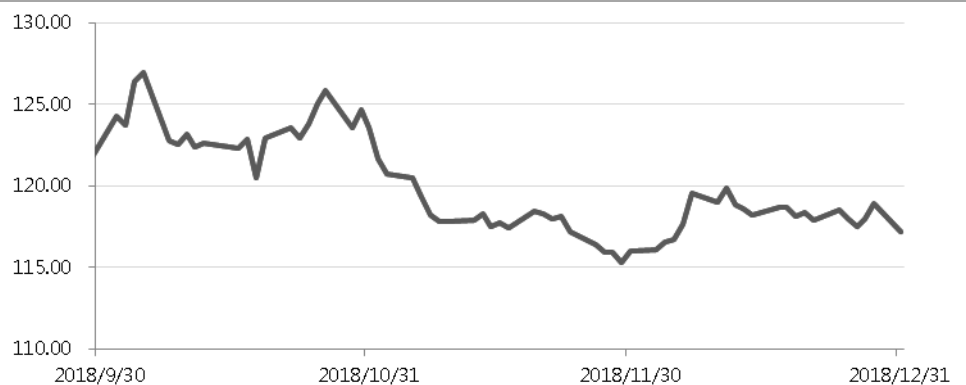
数据源：彭博

十大 H 股溢价股

	H 股编号	A 股编号	H 股股价(港元)	A 股股价(人民币)	H 股溢价(折让)
海螺水泥	00914	600585	38.00	29.28	+14.0%
中国平安	02318	601318	69.15	56.10	+8.3%
潍柴动力	02338	000338	8.95	7.70	+2.1%
招商银行	03968	600036	28.70	25.20	+0.0%
万科企业	02202	000002	26.60	23.82	-1.9%
江苏宁沪高速公路	00177	600377	10.92	9.80	-2.1%
中国石油化工股份	00386	600028	5.59	5.05	-2.8%
福耀玻璃	03606	600660	25.05	22.78	-3.4%
工商银行	01398	601398	5.59	5.29	-7.2%
交通银行	03328	601328	6.11	5.79	-7.3%

数据源：彭博

恒指 A/H 股溢价指数过去三个月的表现



数据源：彭博

一周主要经济数据

日期	时间	事件	前值		
12月31日	9:00	中国12月制造业采购经理指数	50.0		
	23:30	美国12月达拉斯联储银行制造业活动指数	17.6		
		美国11月商品贸易帐	-769.82亿美元		
		美国11月新建住宅销售	54.4万		
		美国11月新建住宅销售(环比)	-8.9%		
1月2日	9:45	中国12月财新中国制造业采购经理指数	50.2		
	22:45	美国12月Markit美国制造业采购经理指数终值	53.9%		
1月3日	17:00	欧元区11月M3货币供应(同比)	3.9%		
	21:15	美国12月ADP就业变动指数	17.89万		
		美国12月29日上周初领失业金人数	21.6万		
		美国12月22日持续领取失业金人数	170.1万		
		美国11月建筑开支(同比)	-0.1%		
		23:00	美国12月ISM制造业	59.3	
		1月4日	17:00	欧元区12月Markit欧元区综合采购经理指数终值	51.3
			21:30	美国12月非农就业人数增减	15.5万人
21:30	美国12月失业率		3.7%		
21:30	美国12月平均时薪(同比)		3.1%		
21:30	美国12月平均每周工时		34.4		
	22:45	美国12月Markit美国综合采购经理指数终值	53.6		

数据源：彭博

重要声明

免责条款：

本报告由越秀证券有限公司(「越秀证券」)分发。本报告内容仅供参考，而报告内容及观点均是基于越秀证券认为可靠的目前已公开的信息，我们力求但不保证相关信息的准确性、完整性及有效性，报告中所提及之信息或所表达之观点并不构成所涉证券出售要约或买卖的邀请。越秀证券不会对因使用本报告内容和观点而导致的损失承担任何责任，除非法律法规有明确规定。

越秀证券所提供的报告或所引用之资料未必适合所有投资者，任何报告或资料对各种证券和金融工具所提供的意见、推荐及/或策略并无根据个别投资者各自的投资目的、状况及独特需要。投资者在有需要时必须咨询独立专业顾问的意见。

本研究报告仅供越秀证券及其关联机构的特定客户使用。客户不应以本报告取代其独立判断或仅根据本报告作出任何决策。客户也不应该依赖该信息是准确和完整的。越秀证券会适时地更新我们的研究，但进度可能受到各种限制所影响。除了一些定期出版的行业报告之外，绝大多数报告是在研究人员认为适当的时候不定期地出版。

本报告仅反映相关研究人员的观点、见解及分析方法，并不代表越秀证券及/或其关联机构的观点。报告所载资料、意见及推测仅反映研究人员于发出本报告当日之判断，可能会随时调整，且不承诺作出任何相关变更之通知。越秀证券可发出其他与本报告所载信息不一致及有不同结论的报告。越秀证券的销售人员、交易员及其他专业人员可能会向我们的客户及我们的自营交易部提供与本研究报告中观点不一致或截然相反的口头或书面市场评论或交易策略。越秀证券的自营交易部和投资业务部可能会作出与本报告的建议或表达的意见不一致的投资决策。

版权所有越秀证券有限公司：

未经越秀证券有限公司事先书面同意，本报告之任何部分均不得(i)以任何方式制作任何形式的复印件或复制品及拷贝，及/或(ii)再次分发。