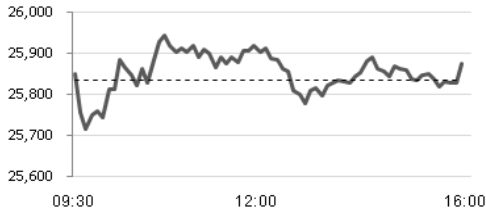


即日预测及关注板块

恒生指数预测波幅	25,700-26,200 点
市场焦点板块	科网板块 汽车板块 波司登(3998)

上一交易日指数表现


波幅： 25,689-25,961 点 成交： 744.79 亿港元

沪港通和深港通每日额度余额情况

(亿人民币)	沪股通	深港通
北向	508.23	515.55
南向	420.59	414.32

香港、中国及海外市场指数表现

	收市价	涨跌(%)
恒生指数	25,875.45	+0.15%
恒生中国企业指数	10,133.74	+0.10%
沪深 300	3,047.70	-0.22%
上证综合指数	2,526.46	-0.26%
深证成份指数	7,391.65	-0.12%
中小板指数	4,813.60	-0.01%
道琼斯工业平均指数	23,787.45	+1.09%
标准普尔 500 指数	2,574.41	+0.97%
纳斯达克综合指数	6,897.00	+1.08%
伦敦富时 100 指数	6,861.60	+0.74%
巴黎 CAC40 指数	4,773.27	+1.15%
法兰克福 DAX 指数	10,803.98	+0.52%

港股 ADR 表现

	ADR 价格 (美元)	相对价格 (港元)	溢价 (%)
汇丰控股(0005)	41.16	64.75	-0.34%
腾讯控股(0700)	40.76	315.60	+1.24%
建设银行(0939)	16.51	6.42	+0.79%
中国移动(0941)	50.33	78.45	+0.58%
友邦保险(1299)	32.93	64.00	+0.83%

美股表现

	收市价	涨跌
亚马逊(AMZN.US)	1,656.58	+1.66%
苹果(AAPL.US)	150.75	+1.91%
ALPHABET(GOOG.US)	1,076.28	+0.74%
阿里巴巴(BABA.US)	146.79	+2.58%
Facebook(FB.US)	142.53	+3.25%

数据源：彭博

市场回顾

港股：恒生指数昨日高开 17 点后表现反复。最终，恒指收市上涨 0.15%，而国企指数收市则上涨 0.10%。全日成交额为 744.79 亿港元。申洲国际(2313)收市上升 3.95%，为表现最佳蓝筹。

沪深两市：昨日反复收低。上证综合指数收市下跌 0.26%，而深证成份股指数收市则下跌 0.12%。其中，军工、特高压、黄金相关板块表现逊于大市。

板块及公司新闻

小米集团(1810)公布，控股股东雷军、Smart Mobile Holdings Limited 及 Smart Player Limited 自愿承诺额外 365 日内不出售其直接或间接实益拥有的集团股份。

波司登(3998)公布，2018/19 财年前九个月品牌羽绒服业务项下的核心品牌 - 波司登累计零售金额较上年同期录得 30% 以上的升幅，其他品牌之累计零售金额共计录得 20% 以上的升幅。

长城汽车(2333)公布，2018 年 12 月销量按年上升 6.5% 至约 13.4 万架，产量按年上升 14.1% 至约 13.6 万架。累计 2018 年，销量按年下跌 1.6% 至约 105.3 万架，产量按年上升 1.17% 至约 105.3 万架。

佳源国际控股(2768)公布，2018 年全年销售金额按年增 94.6% 至约 201.8 亿元人民币(下同)，合约销售面积按年增 51.9% 至约 178.7 万平方米，合同销售均价每平方米 1.1 万元。

东方证券(3958)公布，拟以现金方式收购花旗亚洲持有的东方花旗证券全部 33.33% 股权。

四环医药(0460)公布，其研发的治疗糖尿病创新药加格列净已正式启动中国三期临床试验。该新药为该集团第一个进入三期临床的中国 1 类创新药。

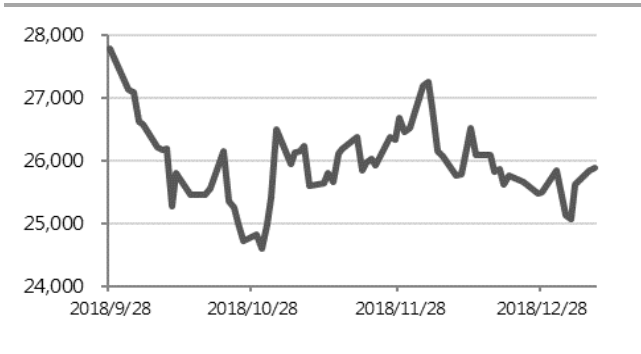
据报导，**中国国家发改委**副主任宁吉喆在接受媒体采访时表示，国家发改委将制定出台稳住汽车、家电等热点产品消费的措施。

市场要闻

英国 2018 年 12 月 Halifax 房价指数按月转升 2.2%，2018 年 11 月为下跌 1.2%。

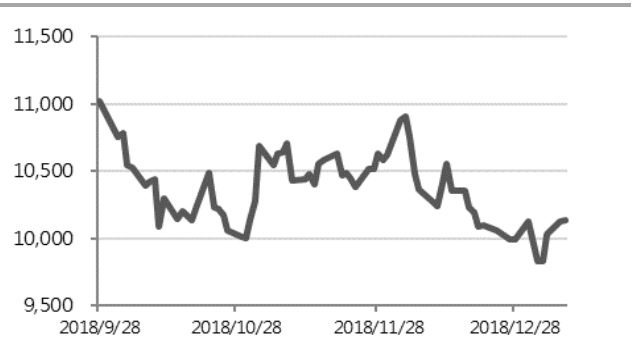
环球市场表现

恒生指数过去三个月的表现



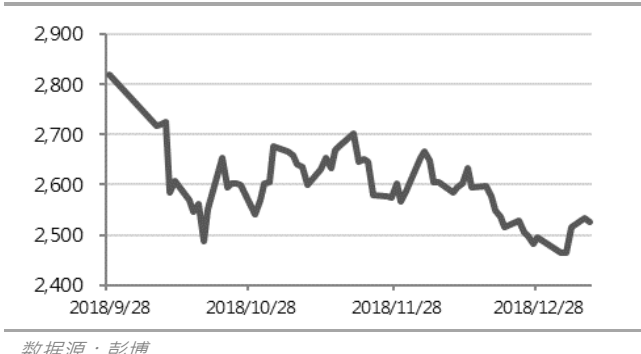
数据源：彭博

恒生中国企业指数过去三个月的表现



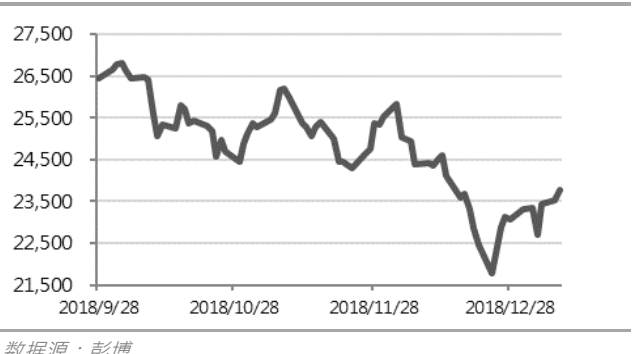
数据源：彭博

上证综指过去三个月的表现



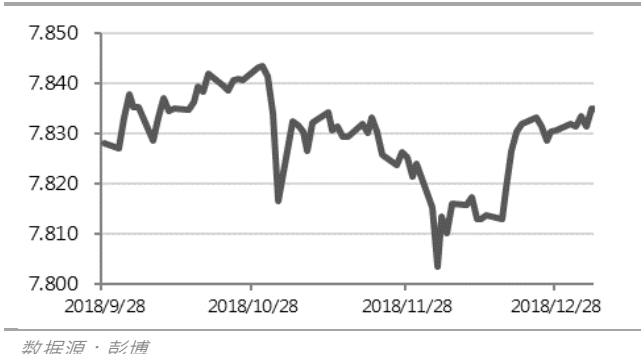
数据源：彭博

道琼斯工业平均指数过去三个月的表现



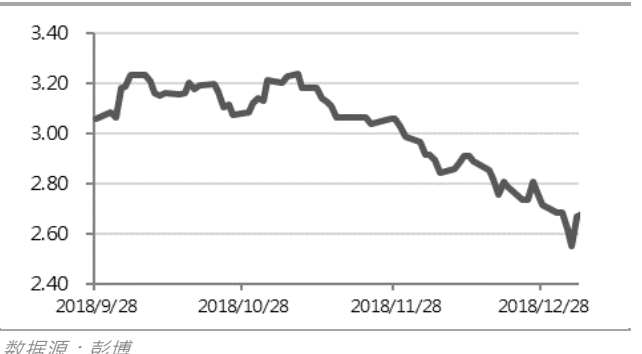
数据源：彭博

港汇指数过去三个月的表现



数据源：彭博

美国 10 年期国债孳息过去三个月的表现



数据源：彭博

A/H 股表现

十大 H 股折让股

	H 股编号	A 股编号	H 股股价(港元)	A 股股价(人民币)	H 股溢价(折让)
洛阳玻璃股份	01108	600876	2.12	11.41	-83.8%
浙江世宝	01057	002703	1.06	4.39	-78.9%
绿色动力环保	01330	601330	3.24	12.40	-77.1%
京城机电股份	00187	600860	1.38	4.82	-75.0%
山东墨龙	00568	002490	1.27	4.34	-74.4%
南京熊猫电子股份	00553	600775	2.89	8.94	-71.7%
中石化油服	01033	600871	0.61	1.87	-71.5%
东北电气	00042	000585	0.68	2.07	-71.3%
中州证券	01375	601375	1.72	4.94	-69.6%
中远海发	02866	601866	0.83	2.38	-69.5%

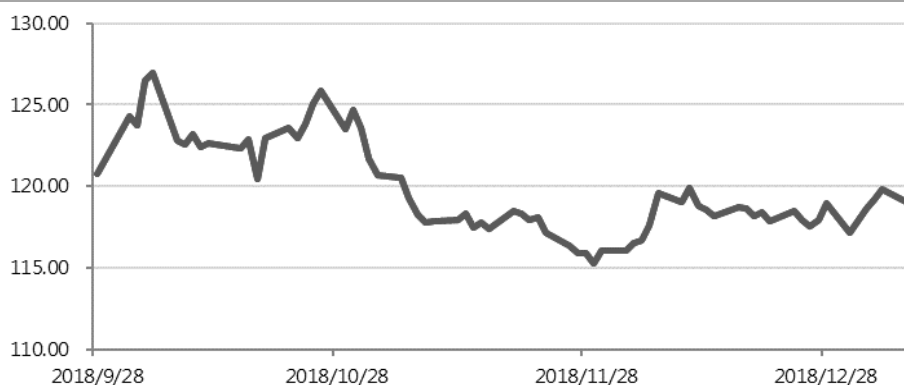
数据源：彭博

十大 H 股溢价股

	H 股编号	A 股编号	H 股股价(港元)	A 股股价(人民币)	H 股溢价(折让)
海螺水泥	00914	600585	36.80	29.05	+10.8%
中国平安	02318	601318	66.55	55.80	+4.3%
潍柴动力	02338	000338	8.69	7.66	-0.8%
招商银行	03968	600036	28.55	25.22	-1.0%
福耀玻璃	03606	600660	24.25	21.74	-2.5%
江苏宁沪高速公路	00177	600377	11.00	9.87	-2.5%
万科企业	02202	000002	27.75	25.00	-2.9%
中国石油化工股份	00386	600028	5.75	5.24	-4.0%
工商银行	01398	601398	5.52	5.20	-7.2%
交通银行	03328	601328	6.15	5.85	-8.1%

数据源：彭博

恒指 A/H 股溢价指数过去三个月的表现



数据源：彭博

一周主要经济数据

日期	时间	事件	前值	
1月7日	18:00	欧元区11月零售销售(同比)	1.7%	
	23:00	美国11月耐用品订单终值	0.8%	
	23:00	美国11月非国防资本货物订单(飞机除外)终值	-0.6%	
	23:00	美国11月非国防资本货物出货(飞机除外)终值	-0.1%	
	23:00	美国11月工厂订单(同比)	-2.1%	
		中国12月外汇储备	30,617 亿美元	
		美国11月商品贸易帐	-769.82 亿美元	
		美国11月建筑开支(同比)	-0.1%	
		美国11月新建住宅销售	54.4 万	
		美国11月新建住宅销售(环比)	-8.9%	
1月8日	18:00	欧元区12月消费者信心指数终值	-6.2	
	21:30	美国11月贸易帐	-554.88 亿美元	
1月9日	18:00	欧元区11月失业率	8.1%	
1月10日	3:00	美国12月19日联储局议息会议纪要		
	9:30	中国12月消费者物价指数(同比)	2.2%	
	9:30	中国12月生产者物价指数(同比)	2.7%	
	21:30	美国1月5日上周初领失业金人数	23.1 万	
	21:30	美国12月29日持续领取失业金人数	174 万	
	23:00	美国11月批发库存(环比)终值	0.8%	
		中国12月新增人民币贷款	12,500 亿人民币	
		中国12月货币供应 M2(同比)	8.0%	
	1月11日	21:30	美国12月CPI(同比)	2.2%
		21:30	美国12月CPI(除食品和能源)(同比)	2.2%
21:30		美国12月实际平均每周同比盈利	0.5%	
		中国12月外国直接投资人民币(同比)	-26.3%	

数据源：彭博

重要声明

免责条款：

本报告由越秀证券有限公司(「越秀证券」)分发。本报告内容仅供参考，而报告内容及观点均是基于越秀证券认为可靠的目前已公开的信息，我们力求但不保证相关信息的准确性、完整性及有效性，报告中所提及之信息或所表达之观点并不构成所涉证券出售要约或买卖的邀请。越秀证券不会对因使用本报告内容和观点而导致的损失承担任何责任，除非法律法规有明确规定。

越秀证券所提供的报告或所引用之资料未必适合所有投资者，任何报告或资料对各种证券和金融工具所提供的意见、推荐及/或策略并无根据个别投资者各自的投资目的、状况及独特需要。投资者在有需要时必须咨询独立专业顾问的意见。

本研究报告仅供越秀证券及其关联机构的特定客户使用。客户不应以本报告取代其独立判断或仅根据本报告作出任何决策。客户也不应该依赖该信息是准确和完整的。越秀证券会适时地更新我们的研究，但进度可能受到各种限制所影响。除了一些定期出版的行业报告之外，绝大多数报告是在研究人员认为适当的时候不定期地出版。

本报告仅反映相关研究人员的观点、见解及分析方法，并不代表越秀证券及/或其关联机构的观点。报告所载资料、意见及推测仅反映研究人员于发出本报告当日之判断，可能会随时调整，且不承诺作出任何相关变更之通知。越秀证券可发出其他与本报告所载信息不一致及有不同结论的报告。越秀证券的销售人员、交易员及其他专业人员可能会向我们的客户及我们的自营交易部提供与本研究报告中观点不一致或截然相反的口头或书面市场评论或交易策略。越秀证券的自营交易部和投资业务部可能会作出与本报告的建议或表达的意见不一致的投资决策。

版权所有越秀证券有限公司：

未经越秀证券有限公司事先书面同意，本报告之任何部分均不得(i)以任何方式制作任何形式的复印件或复制品及拷贝，及/或(ii)再次分发。