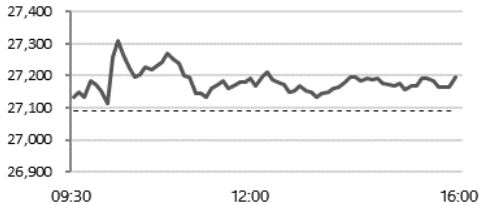


**即日预测及关注板块**

恒生指数预测波幅	27,000-27,400 点
市场焦点板块	医药板块 中国石油(0857) 渣打集团(2888)

**上一交易日指数表现**


波幅： 27,084-27,324 点 成交： 903.36 亿港元

**沪港通和深港通每日额度余额情况**

(亿人民币)	沪港通	深港通
北向	509.20	495.65
南向	416.29	418.52

**香港、中国及海外市场指数表现**

	收市价	涨跌(%)
恒生指数	27,196.54	+0.39%
恒生中国企业指数	10,713.05	+0.72%
沪深 300	3,185.64	+0.55%
上证综合指数	2,610.51	+0.56%
深证成份指数	7,626.24	+0.59%
中小板指	4,960.96	+0.70%
道琼斯工业平均指数	24,706.35	+1.38%
标准普尔 500 指数	2,670.71	+1.32%
纳斯达克综合指数	7,157.23	+1.03%
伦敦富时 100 指数	6,970.59	+0.03%
巴黎 CAC40 指数	4,867.78	-0.17%
法兰克福 DAX 指数	11,136.20	-0.62%

**港股 ADR 表现**

	ADR 价格 (美元)	相对价格 (港元)	溢价 (%)
汇丰控股(0005)	41.92	65.35	+0.66%
腾讯控股(0700)	43.48	340.00	+0.33%
建设银行(0939)	17.08	6.69	+0.15%
中国移动(0941)	51.42	80.95	-0.33%
友邦保险(1299)	35.93	68.60	+2.72%

**美股表现**

	收市价	涨跌
亚马逊(AMZN.US)	1,696.20	+0.18%
苹果(AAPL.US)	156.82	+0.62%
ALPHABET(GOOG.US)	1,098.26	+0.77%
阿里巴巴(BABA.US)	157.02	+0.67%
Facebook(FB.US)	150.04	+1.17%

数据源：彭博

**市场回顾**

**港股**：恒生指数昨日高开 43 点后表现反复。最终，恒指收市上涨 0.39%，而国企指数收市则上涨 0.72%。全日成交额为 903.36 亿港元。舜宇光学科技(2382)收市上升 5.51%，为表现最佳蓝筹。

**沪深两市**：昨日反复上升。上证综合指数收市上涨 0.56%，而深证成份股指数收市则上涨 0.59%。其中，生态农业、5G、充电桩相关板块表现优于大市。

**板块及公司新闻**

**中国石油(0857)**公布，预期 2018 年盈利按年增长 1.2 倍至 1.32 倍，该公司 2017 年盈利 227.9 亿元人民币。

据报导，**渣打集团(2888)**主要股东、新加坡主权基金淡马锡已经对渣打感到不满，并正向这家银行施加压力，要求管理层更频繁及仔细地交代未来的业务方针，并有可能派员进入董事会。

**中国光大银行(6818)**公布，2018 年营业收入按年升 20.0%至约 1,102.4 亿元人民币(下同)，股东应占盈利按年升 6.7%至约 336.6 亿元，每股盈利 0.61 元。

**中国电信(0728)**公布，2018 年 12 月移动用户数 3.03 亿户，按月净增 322 万户。当中 4G 用户数为 2.42 亿户，按月净增 463 万户。

**中信建投证券(6066)**公布，拟向不超过 10 名特定对象，发行不超过 12.8 亿股 A 股，集资不超过 130 亿元人民币。

**亚洲水泥(0743)**发布盈喜，预期截至 2018 年底止年度应占利润将按年大幅增加，主因公司产品平均售价上升所致。

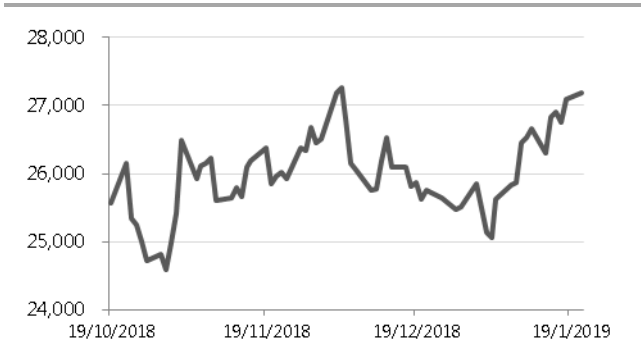
**中国中药(0570)**公布，与平保(2318)旗下平安人寿子公司深圳平安工业物流，签署中药材仓储物流中心合作战略框架协议。

**市场要闻**

**国家财政部公布**，2018 年 1 至 12 月，国有企业营业总收入按年升 10.0%至约 58.8 万亿元人民币(下同)；利润总额按年升 12.9%至约 3.4 万亿元；税后净利润按年升 12.1%至约 2.5 万亿元；归属母公司所有者的净利润按年升 10.1%至约 1.5 万亿元。

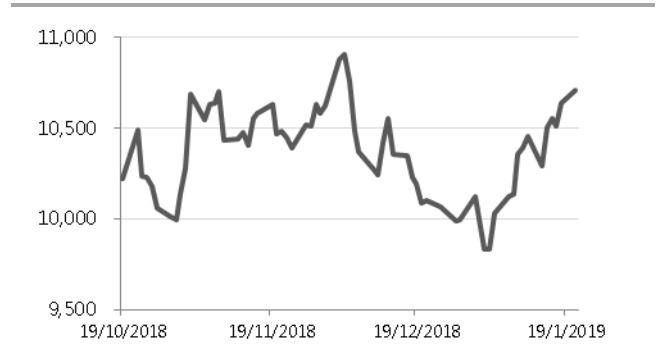
## 环球市场表现

恒生指数过去三个月的表现



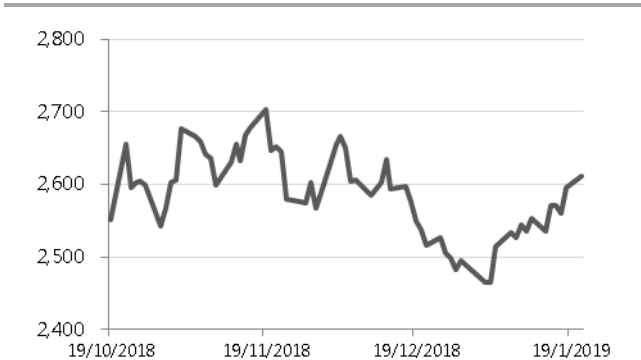
数据源：彭博

恒生中国企业指数过去三个月的表现



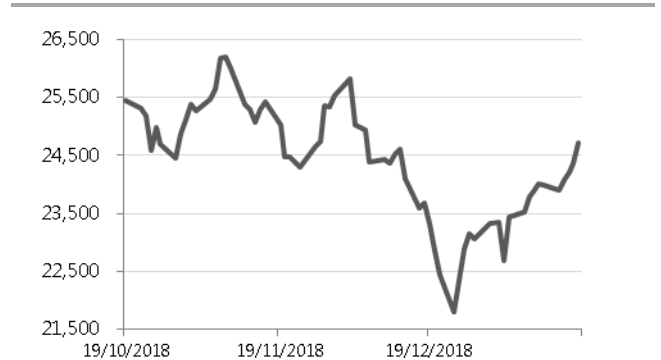
数据源：彭博

上证综指过去三个月的表现



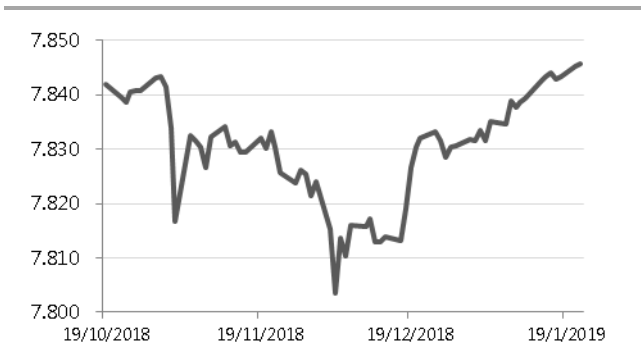
数据源：彭博

道琼斯工业平均指数过去三个月的表现



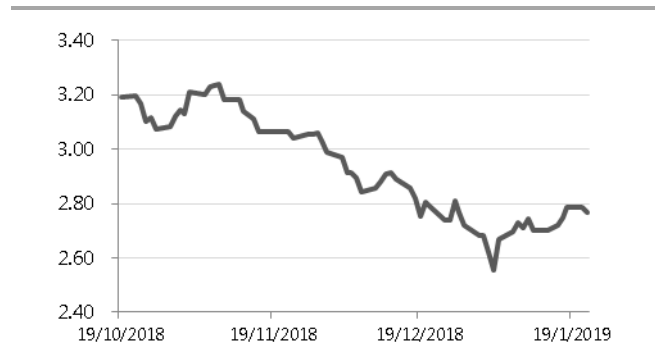
数据源：彭博

港汇指数过去三个月的表现



数据源：彭博

美国 10 年期国债孳息过去三个月的表现



数据源：彭博

## A/H 股表现

### 十大 H 股折让股

	H 股编号	A 股编号	H 股股价(港元)	A 股股价(人民币)	H 股溢价(折让)
洛阳玻璃股份	01108	600876	2.16	11.52	-83.8%
浙江世宝	01057	002703	1.12	4.65	-79.1%
绿色动力环保	01330	601330	3.51	12.65	-76.0%
京城机电股份	00187	600860	1.45	5.11	-75.4%
山东墨龙	00568	002490	1.29	4.38	-74.5%
东北电气	00042	000585	0.68	2.08	-71.7%
中石化油服	01033	600871	0.67	1.88	-69.1%
中远海发	02866	601866	0.89	2.43	-68.3%
南京熊猫电子股份	00553	600775	2.79	7.59	-68.2%
天津创业环保股份	01065	600874	3.09	8.32	-67.8%

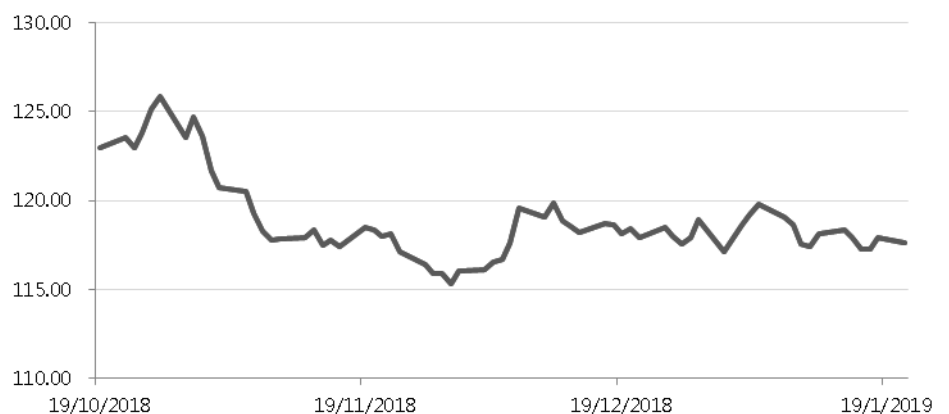
数据源：彭博

### 十大 H 股溢价股

	H 股编号	A 股编号	H 股股价(港元)	A 股股价(人民币)	H 股溢价(折让)
海螺水泥	00914	600585	40.05	31.25	+11.0%
中国平安	02318	601318	72.60	60.79	+3.4%
江苏宁沪高速公路	00177	600377	11.48	9.86	+0.8%
潍柴动力	02338	000338	9.60	8.27	+0.5%
福耀玻璃	03606	600660	26.20	22.76	-0.3%
中国石油化工股份	00386	600028	6.25	5.48	-1.2%
招商银行	03968	600036	31.15	27.33	-1.3%
万科企业	02202	000002	28.60	25.65	-3.4%
鞍钢股份	00347	000898	5.71	5.32	-7.1%
工商银行	01398	601398	5.84	5.45	-7.2%

数据源：彭博

### 恒指 A/H 股溢价指数过去三个月的表现



数据源：彭博

## 一周主要经济数据

日期	时间	事件	前值
1月21日	10:00	中国12月工业生产年迄今(同比)	6.3%
	10:00	中国12月零售销售额(同比)	8.1%
	10:00	中国12月社会消费品零售(同比)	9.1%
	10:00	中国12月固定资产除农村年迄今同比	5.9%
	10:00	中国第四季GDP(同比)	6.5%
1月22日	23:00	美国12月现房销售	5.3
	23:00	美国12月旧宅销售(环比)	1.9%
1月22日至 2月1日		美国11月建筑开支(同比)	-0.1%
		美国11月贸易帐	-554.88 亿美元
		美国11月工厂订单(同比)	-2.1%
		美国12月零售销售(环比)	0.2%
		美国11月营运库存	0.6%
		美国11月长期资本净流入	312.81 亿美元
		美国12月新宅开工指数	125.6 万
		美国12月新宅开工月(环比)	3.2%
		美国12月建筑许可	132.8 万
		美国12月建设许可月(环比)	5.0%
1月23日	22:00	美国11月FHFA房价指数月(环比)	0.3%
	23:00	美国1月里士满联储制造业指数	-8.0
	23:00	欧元区1月消费者信心指数初值	-6.2
1月24日	17:00	欧元区1月Markit欧元区综合采购经理指数初值	51.1
	20:45	欧元区1月24日欧洲央行主要再融资利率	0.0%
	20:45	欧元区1月24日欧洲央行存款机制利率	-0.4%
	20:45	欧元区1月24日欧洲央行边际贷款利率	0.25%
	21:30	美国1月19日上周初领失业金人数	21.3 万

数据源：彭博

## 重要声明

### 免责条款：

本报告由越秀证券有限公司(「越秀证券」)分发。本报告内容仅供参考，而报告内容及观点均是基于越秀证券认为可靠的目前已公开的信息，我们力求但不保证相关信息的准确性、完整性及有效性，报告中所提及之信息或所表达之观点并不构成所涉证券出售要约或买卖的邀请。越秀证券不会对因使用本报告内容和观点而导致的损失承担任何责任，除非法律法规有明确规定。

越秀证券所提供的报告或所引用之资料未必适合所有投资者，任何报告或资料对各种证券和金融工具所提供的意见、推荐及/或策略并无根据个别投资者各自的投资目的、状况及独特需要。投资者在有需要时必须咨询独立专业顾问的意见。

本研究报告仅供越秀证券及其关联机构的特定客户使用。客户不应以本报告取代其独立判断或仅根据本报告作出任何决策。客户也不应该依赖该信息是准确和完整的。越秀证券会适时地更新我们的研究，但进度可能受到各种限制所影响。除了一些定期出版的行业报告之外，绝大多数报告是在研究人员认为适当的时候不定期地出版。

本报告仅反映相关研究人员的观点、见解及分析方法，并不代表越秀证券及/或其关联机构的观点。报告所载资料、意见及推测仅反映研究人员于发出本报告当日之判断，可能会随时调整，且不承诺作出任何相关变更之通知。越秀证券可发出其他与本报告所载信息不一致及有不同结论的报告。越秀证券的销售人员、交易员及其他专业人员可能会向我们的客户及我们的自营交易部提供与本研究报告中观点不一致或截然相反的口头或书面市场评论或交易策略。越秀证券的自营交易部和投资业务部可能会作出与本报告的建议或表达的意见不一致的投资决策。

### 版权所有越秀证券有限公司：

未经越秀证券有限公司事先书面同意，本报告之任何部分均不得(i)以任何方式制作任何形式的复印件或复制品及拷贝，及/或(ii)再次分发。