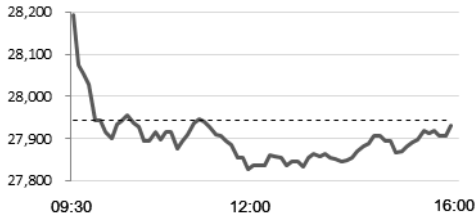


即日预测及关注板块

恒生指数预测波幅	27,800-28,000 点
市场焦点板块	内房板块 玖龍纸业(2689) 猫眼娱乐(1896)

上一交易日指数表现



波幅： 27,803-28,193 点 成交： 910.12 亿港元

沪港通和深港通每日额度余额情况

(亿人民币)	沪港通	深港通
北向	490.31	490.67
南向	暂停	暂停

香港、中国及海外市场指数表现

	收市价	涨跌(%)
恒生指数	27,930.74	-0.04%
恒生中国企业指数	11,063.94	+0.26%
沪深 300	3,247.40	+1.43%
上证综合指数	2,618.23	+1.30%
深证成份指数	7,684.00	+2.74%
中小板指数	5,004.49	+3.47%
道琼斯工业平均指数	25,063.89	+0.26%
标准普尔 500 指数	2,706.53	+0.09%
纳斯达克综合指数	7,263.87	-0.25%
伦敦富时 100 指数	7,020.22	+0.74%
巴黎 CAC40 指数	5,019.26	+0.53%
法兰克福 DAX 指数	11,180.66	+0.07%

港股 ADR 表现

	ADR 价格 (美元)	相对股价 (港元)	溢价 (%)
汇丰控股(0005)	41.71	66.10	-1.00%
腾讯控股(0700)	44.26	348.00	-0.23%
建设银行(0939)	17.84	7.00	-0.07%
中国移动(0941)	52.69	83.15	-0.58%
友邦保险(1299)	36.00	69.90	1.00%

美股表现

	收市价	涨跌
亚马逊(AMZN.US)	1,626.23	-5.38%
苹果(AAPL.US)	166.52	0.05%
ALPHABET(GOOG.US)	1,110.75	-0.50%
阿里巴巴(BABA.US)	167.97	-0.31%
Facebook(FB.US)	165.71	-0.59%

数据源：彭博

市场回顾

港股：恒生指数上周五高开 251 点后反复下行。最终，恒指收市轻微下跌 0.04%，而国企指数收市则上涨 0.26%。全日成交额为 910.12 亿港元。太古股份公司(0019)收市下跌 1.83%，为表现最差蓝筹。

沪深两市：上周五反复上升。上证综合指数收市上涨 1.30%，而深证成份股指数收市则上涨 2.74%。其中，环保工程、芯片、苹果概念板块表现优于大盘。

板块及公司新闻

玖龍纸业(2689)公布，预期截至 2018 年底止中期盈利不少于 24 亿元人民币，按年下跌约 45%。盈利下跌主要由于原材料价格上升及产品的售价下降所致。

碧桂园(2007)公布，连同其合营公司和联营公司，2019 年 1 月合同销售金额约 330.7 亿元人民币，按年下跌 52.2%；合同销售建筑面积约 382 万平方米。

中国恒大(3333)公布，2019 年 1 月合约销售金额约 431.7 亿元人民币，按年下跌 32.9%；合约销售面积约 387.7 万平方米。

万科企业(2202)公布，2019 年 1 月份实现合同销售金额约 488.8 亿元人民币按年下降 28.1%；合同销售面积约 317.7 万平方米。

太古地产(1972)公布，2018 年第四季旗下本港整体办公楼出租率 99%，与 2017 年底相同。期内，太古广场、太古城中心及东荟城出租率均达 100%；其零售额分别按年上升 11.8%、5.6%及 4.3%。

市场要闻

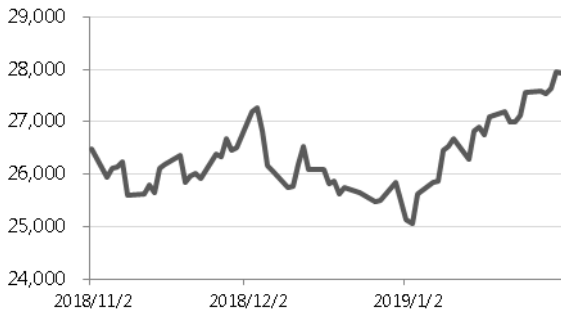
Markit 数据显示，欧元区 2019 年 1 月季调后制造业采购经理人指数(PMI)终值降至 50.5。

据报导，**百威英博(Anheuser-Busch InBev NV)**将分拆亚洲业务于香港上市，集资额或高达 50 亿美元，惟目前仍未作最后决定。

今日上市新股：**猫眼娱乐(1896)**。

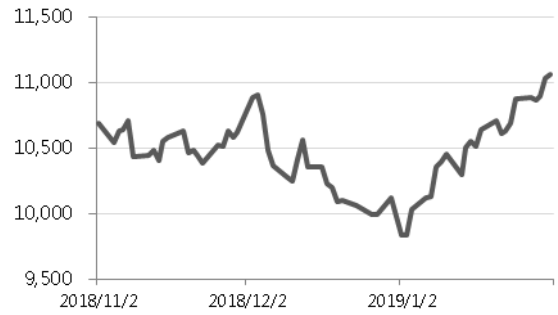
环球市场表现

恒生指数过去三个月的表现



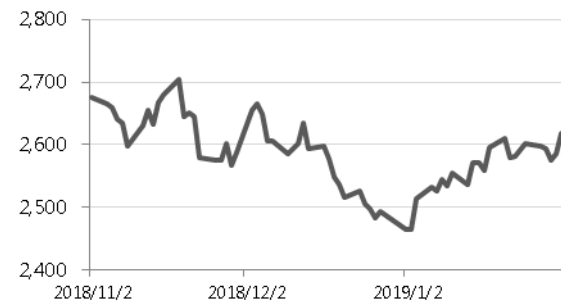
数据源：彭博

恒生中国企业指数过去三个月的表现



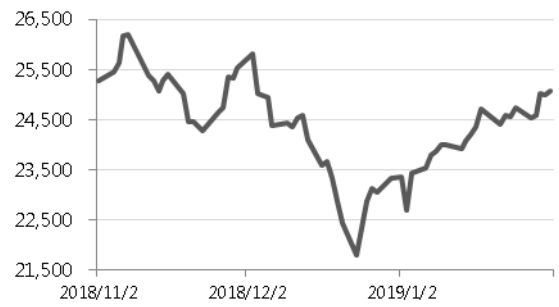
数据源：彭博

上证综指过去三个月的表现



数据源：彭博

道琼斯工业平均指数过去三个月的表现



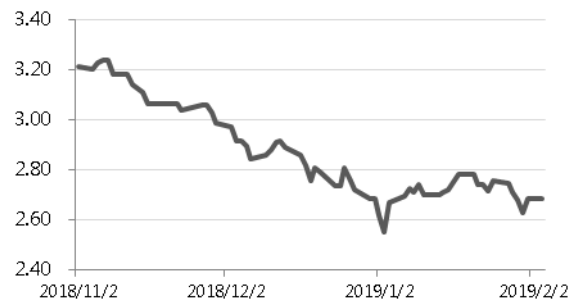
数据源：彭博

港汇指数过去三个月的表现



数据源：彭博

美国 10 年期国债孳息过去三个月的表现



数据源：彭博

A/H 股表现

十大 H 股折让股

	H 股编号	A 股编号	H 股股价(港元)	A 股股价(人民币)	H 股溢价(折让)
洛阳玻璃股份	01108	600876	2.25	10.29	-81.2%
浙江世宝	01057	002703	1.14	4.17	-76.5%
京城机电股份	00187	600860	1.33	4.76	-76.0%
山东墨龙	00568	002490	1.32	4.14	-72.6%
绿色动力环保	01330	601330	3.80	11.33	-71.2%
东北电气	00042	000585	0.75	2.08	-69.0%
中石化油服	01033	600871	0.71	1.86	-67.2%
中远海发	02866	601866	0.93	2.37	-66.3%
南京熊猫电子股份	00553	600775	2.93	7.40	-66.0%
天津创业环保股份	01065	600874	3.13	7.86	-65.8%

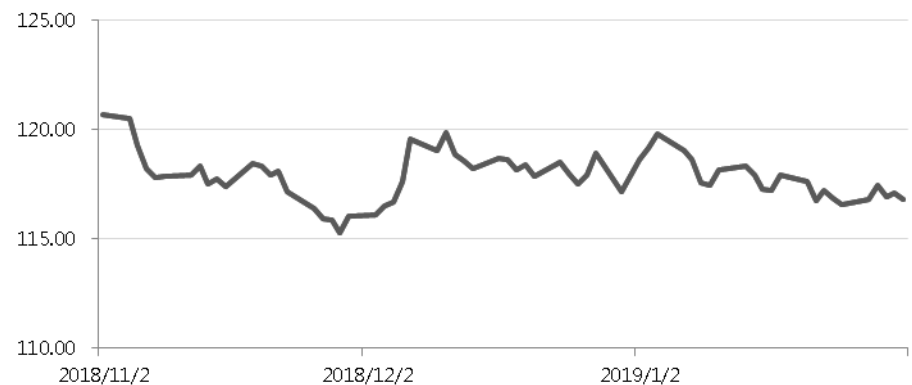
数据来源：彭博

十大 H 股溢价股

	H 股编号	A 股编号	H 股股价(港元)	A 股股价(人民币)	H 股溢价(折让)
海螺水泥	00914	600585	42.65	32.50	+12.7%
中国平安	02318	601318	76.70	63.21	+4.2%
潍柴动力	02338	000338	10.74	8.97	+2.9%
福耀玻璃	03606	600660	27.40	23.47	+0.3%
招商银行	03968	600036	33.65	29.30	-1.3%
江苏宁沪高速公路	00177	600377	11.26	9.89	-2.2%
中国石油化工股份	00386	600028	6.53	5.74	-2.3%
鞍钢股份	00347	000898	5.96	5.25	-2.5%
万科企业	02202	000002	30.80	27.68	-4.4%
中国中铁	00390	601390	7.36	6.72	-5.9%

数据来源：彭博

恒指 A/H 股溢价指数过去三个月的表现



数据来源：彭博

一周主要经济数据

日期	时间	事件	前值
2月4日	23:00	美国11月耐用品订单终值	0.8%
	23:00	美国11月非国防资本货物订单(飞机除外)终值	-0.6%
	23:00	美国11月非国防资本货物出货(飞机除外)终值	-0.1%
	23:00	美国11月工厂订单(同比)	-2.1%
2月5日	17:00	欧元区1月Markit欧元区综合采购经理指数终值	50.7
	18:00	欧元区12月零售销售(同比)	1.1%
	22:45	美国1月Markit美国综合采购经理指数终值	54.5
2月6日	21:30	美国11月贸易帐	-554.88亿美元
2月7日	20:00	英国2月7日英国央行官方银行利率	0.75%
	20:00	英国2月英国央行资产采购项目目标额	4,350亿英镑
	21:30	美国2月2日上周初领失业金人数	25.3万
	21:30	美国1月26日持续领取失业金人数	178.2万
2月10-15日		中国1月新增人民币贷款	10,800亿人民币
		中国1月货币供应M2(同比)	8.1%

数据源：彭博

重要声明

免责条款：

本报告由越秀证券有限公司(「越秀证券」)分发。本报告内容仅供参考，而报告内容及观点均是基于越秀证券认为可靠的目前已公开的信息，我们力求但不保证相关信息的准确性、完整性及有效性，报告中所提及之信息或所表达之观点并不构成所涉证券出售要约或买卖的邀请。越秀证券不会对因使用本报告内容和观点而导致的损失承担任何责任，除非法律法规有明确规定。

越秀证券所提供的报告或所引用之资料未必适合所有投资者，任何报告或资料对各种证券和金融工具所提供的意见、推荐及/或策略并无根据个别投资者各自的投资目的、状况及独特需要。投资者在有需要时必须咨询独立专业顾问的意见。

本研究报告仅供越秀证券及其关联机构的特定客户使用。客户不应以本报告取代其独立判断或仅根据本报告作出任何决策。客户也不应该依赖该信息是准确和完整的。越秀证券会适时地更新我们的研究，但进度可能受到各种限制所影响。除了一些定期出版的行业报告之外，绝大多数报告是在研究人员认为适当的时候不定期地出版。

本报告仅反映相关研究人员的观点、见解及分析方法，并不代表越秀证券及/或其关联机构的观点。报告所载资料、意见及推测仅反映研究人员于发出本报告当日之判断，可能会随时调整，且不承诺作出任何相关变更之通知。越秀证券可发出其他与本报告所载信息不一致及有不同结论的报告。越秀证券的销售人员、交易员及其他专业人员可能会向我们的客户及我们的自营交易部提供与本研究报告中观点不一致或截然相反的口头或书面市场评论或交易策略。越秀证券的自营交易部和投资业务部可能会作出与本报告的建议或表达的意见不一致的投资决策。

版权所有越秀证券有限公司：

未经越秀证券有限公司事先书面同意，本报告之任何部分均不得(i)以任何方式制作任何形式的复印件或复制品及拷贝，及/或(ii)再次分发。