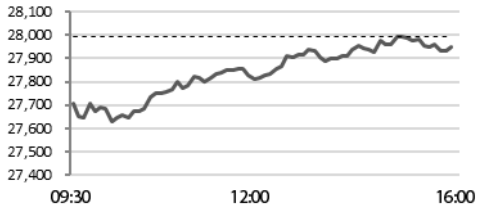


**即日预测及关注板块**

恒生指数预测波幅	27,800-28,200 点
市场焦点板块	澳门博彩板块 兴业太阳能(0750) 青岛银行(3866)

**上一交易日指数表现**


波幅：27,534-28,009 点 成交：812.75 亿港元

**沪港通和深港通每日额度余额情况**

(亿人民币)	沪港通	深港通
北向	暂停	暂停
南向	暂停	暂停

**香港、中国及海外市场指数表现**

	收市价	涨跌(%)
恒生指数	27,946.32	-0.16%
恒生中国企业指数	10,956.58	-0.72%
沪深 300	3,247.40	+1.43%
上证综合指数	2,618.23	+1.30%
深证成份指数	7,684.00	+2.74%
中小板指	5,004.49	+3.47%
道琼斯工业平均指数	25,106.33	-0.25%
标准普尔 500 指数	2,707.88	+0.07%
纳斯达克综合指数	7,298.20	+0.14%
伦敦富时 100 指数	7,071.18	-0.32%
巴黎 CAC40 指数	4,961.64	-0.48%
法兰克福 DAX 指数	10,906.78	-1.05%

**港股 ADR 表现**

	ADR 价格 (美元)	相对价格 (港元)	溢价 (%)
汇丰控股(0005)	41.75	65.85	-0.49%
腾讯控股(0700)	44.23	345.60	+0.43%
建设银行(0939)	17.56	6.91	-0.29%
中国移动(0941)	52.57	82.35	+0.19%
友邦保险(1299)	37.88	74.05	+0.34%

**美股表现**

	收市价	涨跌
亚马逊(AMZN.US)	1,588.22	-1.62%
苹果(AAPL.US)	170.41	+0.12%
ALPHABET(GOOG.US)	1,095.06	-0.33%
阿里巴巴(BABA.US)	167.36	+0.24%
Facebook(FB.US)	167.33	+0.57%

数据源：彭博

**市场回顾**

**港股**：恒生指数上周五低开 238 点后回升。最终，恒指收市下跌 0.16%，而国企指数收市则下跌 0.72%。全日成交额为 812.75 亿港元。万洲国际(0288)收市下跌 3.14%，为表现最差蓝筹。

**沪深两市**：假期休市。

**板块及公司新闻**

**青岛银行(3866)**公布 2018 年度业绩快报，按中国会计准则初步核算集团口径数据，营业收入约 73.7 亿元人民币(下同)，按年上升 32.0%；归属股东净利润约 20.2 亿元，按年上升 6.5%。基本每股收益 0.37 元。

据报导引述消息指出，**渣打集团(2888)**有意出售马来西亚伊斯兰教银行业务，不过渣打银行其后否认消息。

**龙光地产(3380)**公布 2019 年 1 月合约销售额约 43.5 亿元人民币(下同)，按年上升 3.3%；合约销售面积约 32.5 万平方米；合约销售单价约 13,213 元。

**时代中国控股(1233)**宣布，连同合营项目，2019 年 1 月累计合同销售额约 41.8 亿元人民币，按年上升 36.9%。期内，签约建筑面积约 31.2 万平方米。

**市场要闻**

**澳门旅游局**公布，2019 年 2 月 4 日至 9 日(除夕至正月初五)总访澳旅客数共为 104.8 万人次，按年上升 27.4%。其中内地客占 76.9 万人次，按年上升 26.0%。

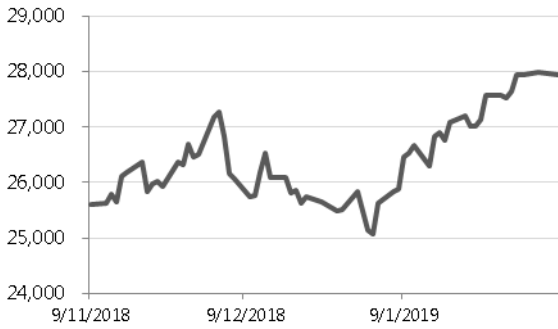
**国家商务部**监测，2019 年 2 月 4 日至 10 日(除夕至正月初六)，全国零售和餐饮企业实现销售额约 1.005 万亿元人民币，较去年春节黄金周增长 8.5%。

**国家文化和旅游部**公布，经中国旅游研究院综合测算，2019 年春节假期实现旅游收入 5,139 亿元人民币，按年上升 8.2%。全国旅游接待总人数 4.15 亿人次，按年增 7.6%。

**卓珈控股(8358)**获上市委员会批准转往主板上市。该股在 GEM 的最后交易日将为下周五(15 日)，并于本月 18 日上午 9 时开始在主板买卖，股份代号为 1827。

## 环球市场表现

恒生指数过去三个月的表现



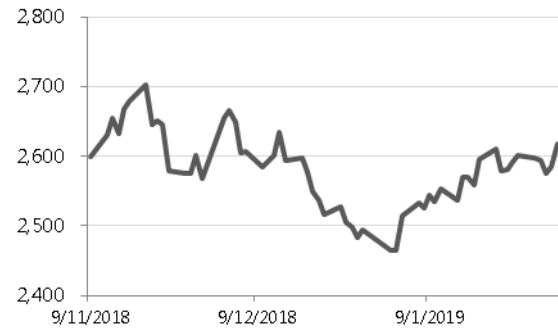
数据源：彭博

恒生中国企业指数过去三个月的表现



数据源：彭博

上证综指过去三个月的表现



数据源：彭博

道琼斯工业平均指数过去三个月的表现



数据源：彭博

港汇指数过去三个月的表现



数据源：彭博

美国 10 年期国债孳息过去三个月的表现



数据源：彭博

## A/H 股表现

### 十大 H 股折让股

	H 股编号	A 股编号	H 股股价(港元)	A 股股价(人民币)	H 股溢价(折让)
洛阳玻璃股份	01108	600876	2.25	10.29	-81.2%
京城机电股份	00187	600860	1.35	4.76	-75.6%
浙江世宝	01057	002703	1.20	4.17	-75.3%
山东墨龙	00568	002490	1.35	4.14	-72.0%
绿色动力环保	01330	601330	3.88	11.33	-70.6%
东北电气	00042	000585	0.80	2.08	-66.9%
中石化油服	01033	600871	0.72	1.86	-66.7%
南京熊猫电子股份	00553	600775	2.87	7.40	-66.7%
中远海发	02866	601866	0.94	2.37	-65.9%
天津创业环保股份	01065	600874	3.14	7.86	-65.7%

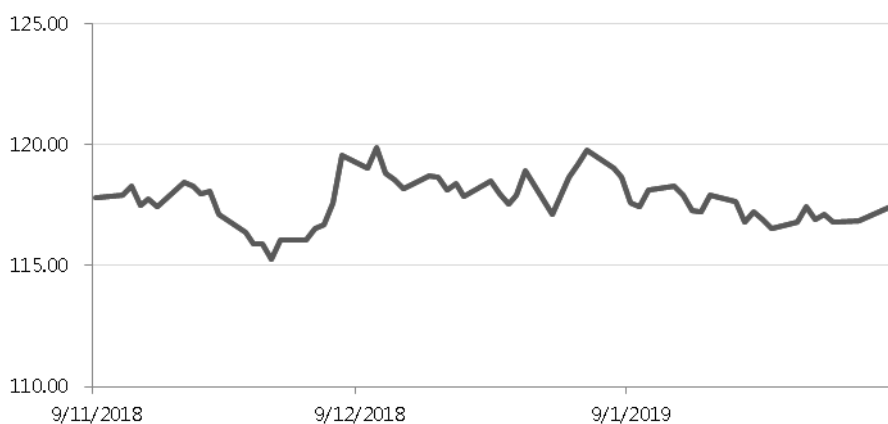
数据源：彭博

### 十大 H 股溢价股

	H 股编号	A 股编号	H 股股价(港元)	A 股股价(人民币)	H 股溢价(折让)
海螺水泥	00914	600585	41.90	32.50	+10.8%
潍柴动力	02338	000338	11.00	8.97	+5.4%
福耀玻璃	03606	600660	28.50	23.47	+4.4%
中国平安	02318	601318	76.40	63.21	+3.9%
招商银行	03968	600036	33.80	29.30	-0.8%
中国石油化工股份	00386	600028	6.56	5.74	-1.8%
江苏宁沪高速公路	00177	600377	11.14	9.89	-3.2%
万科企业	02202	000002	31.10	27.68	-3.4%
鞍钢股份	00347	000898	5.80	5.25	-5.0%
中国中铁	00390	601390	7.40	6.72	-5.3%

数据源：彭博

### 恒指 A/H 股溢价指数过去三个月的表现



数据源：彭博

## 一周主要经济数据

日期	时间	事件	前值
2月11日		中国1月外汇储备	30,727 亿美元
2月11-18日		中国1月外国直接投资人民币(同比)	24.9%
2月13日	18:00	欧元区12月工业产值经季调(环比)	-1.7%
	21:30	美国1月CPI(同比)	1.9%
	21:30	美国1月CPI(除食品和能源)(同比)	2.2%
	21:30	美国1月实际平均每周同比盈利	1.4%
2月14日	18:00	欧元区第四季GDP经季调(同比)初值	1.2%
	21:30	美国2月9日上周初领失业金人数	23.4万
	21:30	美国2月2日持续领取失业金人数	173.6万
	21:30	美国12月零售销售(环比)	0.2%
	23:00	美国11月营运库存	0.6%
		中国1月贸易余额	571 亿美元
		中国1月出口(同比)	-4.4%
		中国1月进口(同比)	-7.6%
2月15日	9:30	中国1月消费者物价指数(同比)	1.9%
	9:30	中国1月生产者物价指数(同比)	0.9%
	22:15	美国1月工业产值(月环比)	0.4%
	22:15	美国1月设备使用率	78.7%
	22:15	美国1月制造业(SIC)产值	1.1%
	23:00	美国2月美国密歇根大学消费者信心指数初值	91.2
2月16日	5:00	美国12月长期资本净流入	376.26 亿美元

数据来源：彭博

## 重要声明

### 免责声明：

本报告由越秀证券有限公司(「越秀证券」)分发。本报告内容仅供参考，而报告内容及观点均是基于越秀证券认为可靠的目前已公开的信息，我们力求但不保证相关信息的准确性、完整性及有效性，报告中所提及之信息或所表达之观点并不构成所涉证券出售要约或买卖的邀请。越秀证券不会对因使用本报告内容和观点而导致的损失承担任何责任，除非法律法规有明确规定。

越秀证券所提供的报告或所引用之资料未必适合所有投资者，任何报告或资料对各种证券和金融工具所提供的意见、推荐及/或策略并无根据个别投资者各自的投资目的、状况及独特需要。投资者在有需要时必须咨询独立专业顾问的意见。

本研究报告仅供越秀证券及其关联机构的特定客户使用。客户不应以本报告取代其独立判断或仅根据本报告作出任何决策。客户也不应该依赖该信息是准确和完整的。越秀证券会适时地更新我们的研究，但进度可能受到各种限制所影响。除了一些定期出版的行业报告之外，绝大多数报告是在研究人员认为适当的时候不定期地出版。

本报告仅反映相关研究人员的观点、见解及分析方法，并不代表越秀证券及/或其关联机构的观点。报告所载资料、意见及推测仅反映研究人员于发出本报告当日之判断，可能会随时调整，且不承诺作出任何相关变更之通知。越秀证券可发出其他与本报告所载信息不一致及有不同结论的报告。越秀证券的销售人员、交易员及其他专业人员可能会向我们的客户及我们的自营交易部提供与本研究报告中观点不一致或截然相反的口头或书面市场评论或交易策略。越秀证券的自营交易部和投资业务部可能会作出与本报告的提议或表达的意见不一致的投资决策。

### 版权所有越秀证券有限公司：

未经越秀证券有限公司事先书面同意，本报告之任何部分均不得(i)以任何方式制作任何形式的复印件或复制品及拷贝，及/或(ii)再次分发。