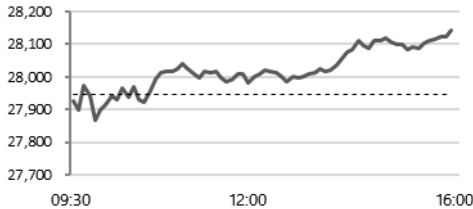


即日预测及关注板块

| | |
|----------|----------------------------|
| 恒生指数预测波幅 | 27,800-28,200 点 |
| 市场焦点板块 | 石油板块 内房板块 吉利汽车(0175) |

上一交易日指数表现



波幅： 27,848-28,144 点 成交： 881.43 亿港元

沪港通和深港通每日额度余额情况

| (亿人民币) | 沪股通 | 深港通 |
|--------|--------|--------|
| 北向 | 503.42 | 486.89 |
| 南向 | 423.16 | 416.52 |

香港、中国及海外市场指数表现

| | 收市价 | 涨跌(%) |
|-------------|-----------|--------|
| 恒生指数 | 28,143.84 | +0.71% |
| 恒生中国企业指数 | 11,016.93 | +0.55% |
| 沪深 300 | 3,306.47 | +1.82% |
| 上证综合指数 | 2,653.90 | +1.36% |
| 深证成份指数 | 7,919.05 | +3.06% |
| 中小板指 | 5,174.37 | +3.39% |
| 道琼斯工业平均指数 | 25,053.11 | -0.21% |
| 标准普尔 500 指数 | 2,709.80 | +0.07% |
| 纳斯达克综合指数 | 7,307.91 | +0.13% |
| 伦敦富时 100 指数 | 7,129.11 | +0.82% |
| 巴黎 CAC40 指数 | 5,014.47 | +1.06% |
| 法兰克福 DAX 指数 | 11,014.59 | +0.99% |

港股 ADR 表现

| | ADR 价格 (美元) | 相对价格 (港元) | 溢价 (%) |
|------------|----------------|--------------|-----------|
| 汇丰控股(0005) | 41.68 | 66.00 | -0.89% |
| 腾讯控股(0700) | 44.69 | 352.00 | -0.37% |
| 建设银行(0939) | 17.66 | 6.95 | -0.31% |
| 中国移动(0941) | 52.17 | 82.25 | -0.45% |
| 友邦保险(1299) | 37.70 | 74.40 | -0.59% |

美股表现

| | 收市价 | 涨跌 |
|-------------------|----------|--------|
| 亚马逊(AMZN.US) | 1,591.00 | +0.18% |
| 苹果(AAPL.US) | 169.43 | -0.58% |
| ALPHABET(GOOG.US) | 1,095.01 | -0.00% |
| 阿里巴巴(BABA.US) | 167.45 | +0.05% |
| Facebook(FB.US) | 165.79 | -0.92% |

数据来源：彭博

市场回顾

港股：恒生指数昨日低开 19 点后反复向上。最终，恒指收市上涨 0.71%，而国企指数收市则上涨 0.55%。全日成交额为 881.43 亿港元。舜宇光学科技(2382)收市上升 7.60%，为表现最佳蓝筹。

沪深两市：昨日反复上升。上证综合指数收市上涨 1.36%，而深证成份股指数收市则上涨 3.06%。其中，猪肉、苹果、石油、5G、白酒相关板块表现优于大市。

板块及公司新闻

吉利汽车(0175)公布，2019 年 1 月份总销量约 15.8 万部，按年上升 2.0%，创历史新高，至该公司全年销量目标 151 万部的 10%以上。期内，出口量 7,005 部，按年增长超过 5 倍；中国市场总销量约 15.1 万部，按年减少约 2%。期内总销量当中，9,022 部为新能源和电气化汽车。

华泰证券(6886)(HTSC)公布，2019 年 1 月营业收入约 7.8 亿元人民币(下同)，减少 38.3%；净利润约 2.9 亿元，按年下跌 44.0%。

绿城中国(3900)公布，2019 年 1 月绿城集团取得合同销售金额 44 亿元人民币(下同)，其中归属于公司的权益金额 25 亿元。2019 年 1 月底，公司累计已签认购协议未转销售合同的金额约 11 亿元，其中归属于公司的权益金额约 6 亿元。

禹洲地产(1628)公布，2019 年 1 月份的合约销售金额约 28.0 亿元人民币(下同)，销售面积约 18.0 万平方米，平均销售价格每平方米约 15,553 元。另外，截至 2019 年 1 月 31 日，公司累计的认购未签约金额约 2.8 亿元。

国瑞置业(2329)公布，2019 年 1 月份的合约销售金额约 8.0 亿元人民币(下同)；销售面积约 6.6 万平方米；平均销售价格每平方米约 12,147 元。

宝龙地产(1238)公布，2019 年 1 月合约销售额约 31.8 亿元人民币，按年上升 53.8%。期内，合约销售面积约 20.9 万平方米，按年上升 24.9%。

市场要闻

英国国家统计局公布，英国 2018 年第四季国内生产总值(GDP)初值按季增长放缓至 0.2%。

香港金管局公布，2019 年 1 月底本港官方外汇储备资产为 4,320 亿美元，2018 年 12 月底则为 4,247 亿美元。

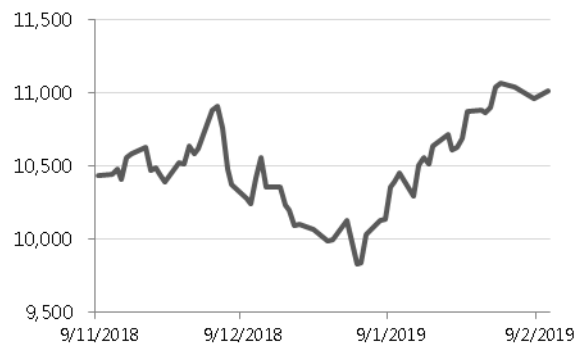
环球市场表现

恒生指数过去三个月的表现



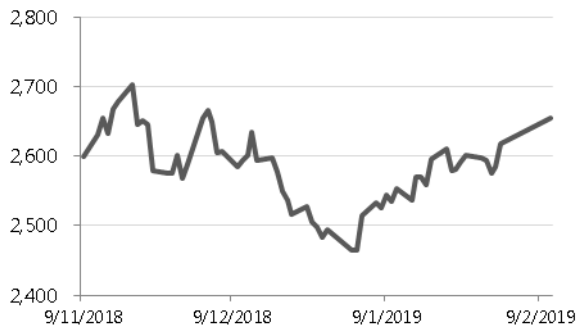
数据源：彭博

恒生中国企业指数过去三个月的表现



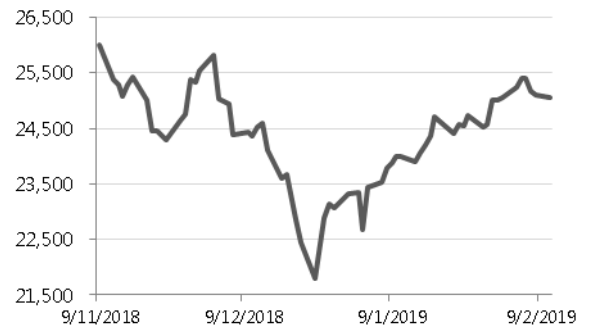
数据源：彭博

上证综指过去三个月的表现



数据源：彭博

道琼斯工业平均指数过去三个月的表现



数据源：彭博

港汇指数过去三个月的表现



数据源：彭博

美国 10 年期国债孳息过去三个月的表现



数据源：彭博

A/H 股表现

十大 H 股折让股

| | H 股编号 | A 股编号 | H 股股价(港元) | A 股股价(人民币) | H 股溢价(折让) |
|----------|-------|--------|-----------|------------|-----------|
| 洛阳玻璃股份 | 01108 | 600876 | 2.26 | 10.70 | -81.7% |
| 浙江世宝 | 01057 | 002703 | 1.22 | 4.30 | -75.4% |
| 京城机电股份 | 00187 | 600860 | 1.41 | 4.85 | -74.8% |
| 山东墨龙 | 00568 | 002490 | 1.36 | 4.21 | -72.0% |
| 绿色动力环保 | 01330 | 601330 | 3.90 | 11.69 | -71.1% |
| 东北电气 | 00042 | 000585 | 0.79 | 2.11 | -67.6% |
| 南京熊猫电子股份 | 00553 | 600775 | 3.08 | 8.14 | -67.3% |
| 中远海发 | 02866 | 601866 | 0.93 | 2.43 | -66.9% |
| 中石化油服 | 01033 | 600871 | 0.73 | 1.87 | -66.2% |
| 天津创业环保股份 | 01065 | 600874 | 3.15 | 8.02 | -66.0% |

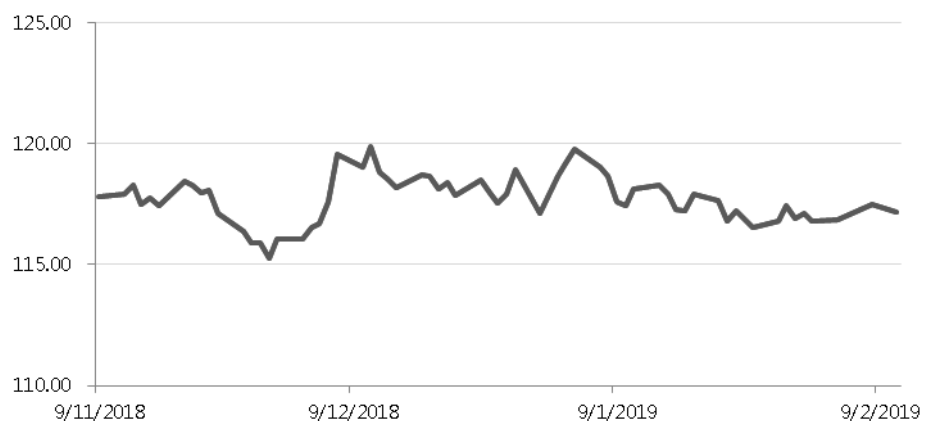
数据源：彭博

十大 H 股溢价股

| | H 股编号 | A 股编号 | H 股股价(港元) | A 股股价(人民币) | H 股溢价(折让) |
|----------|-------|--------|-----------|------------|-----------|
| 海螺水泥 | 00914 | 600585 | 42.55 | 33.22 | +10.8% |
| 中国平安 | 02318 | 601318 | 77.35 | 64.39 | +4.0% |
| 潍柴动力 | 02338 | 000338 | 10.70 | 9.06 | +2.2% |
| 招商银行 | 03968 | 600036 | 34.35 | 29.39 | +1.1% |
| 福耀玻璃 | 03606 | 600660 | 28.05 | 24.05 | +0.9% |
| 中国石油化工股份 | 00386 | 600028 | 6.52 | 5.70 | -1.0% |
| 江苏宁沪高速公路 | 00177 | 600377 | 11.22 | 10.00 | -2.9% |
| 万科企业 | 02202 | 000002 | 30.80 | 27.67 | -3.7% |
| 鞍钢股份 | 00347 | 000898 | 5.79 | 5.31 | -5.6% |
| 中国中铁 | 00390 | 601390 | 7.35 | 6.80 | -6.5% |

数据源：彭博

恒指 A/H 股溢价指数过去三个月的表现



数据源：彭博

一周主要经济数据

| 日期 | 时间 | 事件 | 前值 |
|----------|-------|----------------------|------------|
| 2月11日 | | 中国1月外汇储备 | 30,727 亿美元 |
| 2月11-18日 | | 中国1月外国直接投资人民币(同比) | 24.9% |
| 2月13日 | 18:00 | 欧元区12月工业产值经季调(环比) | -1.7% |
| | 21:30 | 美国1月CPI(同比) | 1.9% |
| | 21:30 | 美国1月CPI(除食品和能源)(同比) | 2.2% |
| | 21:30 | 美国1月实际平均每周同比盈利 | 1.4% |
| 2月14日 | 18:00 | 欧元区第四季GDP经季调(同比)初值 | 1.2% |
| | 21:30 | 美国2月9日上周初领失业金人数 | 23.4 万 |
| | 21:30 | 美国2月2日持续领取失业金人数 | 173.6 万 |
| | 21:30 | 美国12月零售销售(环比) | 0.2% |
| | 23:00 | 美国11月营运库存 | 0.6% |
| | | 中国1月贸易余额 | 571 亿美元 |
| | | 中国1月出口(同比) | -4.4% |
| | | 中国1月进口(同比) | -7.6% |
| 2月15日 | 9:30 | 中国1月消费者物价指数(同比) | 1.9% |
| | 9:30 | 中国1月生产者物价指数(同比) | 0.9% |
| | 22:15 | 美国1月工业产值(月环比) | 0.4% |
| | 22:15 | 美国1月设备使用率 | 78.7% |
| | 22:15 | 美国1月制造业(SIC)产值 | 1.1% |
| | 23:00 | 美国2月美国密歇根大学消费者信心指数初值 | 91.2 |
| 2月16日 | 5:00 | 美国12月长期资本净流入 | 376.26 亿美元 |

数据源：彭博

重要声明

免责条款：

本报告由越秀证券有限公司(「越秀证券」)分发。本报告内容仅供参考，而报告内容及观点均是基于越秀证券认为可靠的目前已公开的信息，我们力求但不保证相关信息的准确性、完整性及有效性，报告中所提及之信息或所表达之观点并不构成所涉证券出售要约或买卖的邀请。越秀证券不会对因使用本报告内容和观点而导致的损失承担任何责任，除非法律法规有明确规定。

越秀证券所提供的报告或所引用之资料未必适合所有投资者，任何报告或资料对各种证券和金融工具所提供的意见、推荐及/或策略并无根据个别投资者各自的投资目的、状况及独特需要。投资者在有需要时必须咨询独立专业顾问的意见。

本研究报告仅供越秀证券及其关联机构的特定客户使用。客户不应以本报告取代其独立判断或仅根据本报告作出任何决策。客户也不应该依赖该信息是准确和完整的。越秀证券会适时地更新我们的研究，但进度可能受到各种限制所影响。除了一些定期出版的行业报告之外，绝大多数报告是在研究人员认为适当的时候不定期地出版。

本报告仅反映相关研究人员的观点、见解及分析方法，并不代表越秀证券及/或其关联机构的观点。报告所载资料、意见及推测仅反映研究人员于发出本报告当日之判断，可能会随时调整，且不承诺作出任何相关变更之通知。越秀证券可发出其他与本报告所载信息不一致及有不同结论的报告。越秀证券的销售人员、交易员及其他专业人员可能会向我们的客户及我们的自营交易部提供与本研究报告中观点不一致或截然相反的口头或书面市场评论或交易策略。越秀证券的自营交易部和投资业务部可能会作出与本报告的建议或表达的意见不一致的投资决策。

版权所有越秀证券有限公司：

未经越秀证券有限公司事先书面同意，本报告之任何部分均不得(i)以任何方式制作任何形式的复印件或复制品及拷贝，及/或(ii)再次分发。