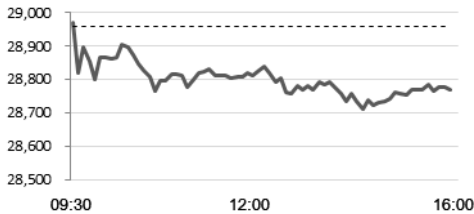


即日预测及关注板块

恒生指数预测波幅	28,500-29,000 点
市场焦点板块	本地地产板块 港交所(0388) 创科实业(0669)

上一交易日指数表现


波幅： 28,700-28,971 点 成交： 1,334.99 亿港元

沪港通和深港通每日额度余额情况

(亿人民币)	沪港通	深港通
北向	509.89	506.81
南向	445.80	419.96

香港、中国及海外市场指数表现

	收市价	涨跌(%)
恒生指数	28,772.06	-0.65%
恒生中国企业指数	11,543.95	-0.75%
沪深 300	3,684.69	-1.20%
上证综合指数	2,941.52	-0.67%
深证成份指数	9,089.04	-0.50%
中小板指	5,964.78	-0.34%
道琼斯工业平均指数	26,057.98	-0.13%
标准普尔 500 指数	2,793.90	-0.08%
纳斯达克综合指数	7,549.30	-0.07%
伦敦富时 100 指数	7,151.12	-0.45%
巴黎 CAC40 指数	5,238.72	+0.13%
法兰克福 DAX 指数	11,540.79	+0.31%

港股 ADR 表现

	ADR 价格 (美元)	相对价格 (港元)	溢价 (%)
汇丰控股(0005)	40.76	63.95	+0.06%
腾讯控股(0700)	44.02	343.00	+0.74%
建设银行(0939)	18.08	7.09	+0.08%
中国移动(0941)	52.95	83.05	+0.09%
友邦保险(1299)	39.11	75.75	+1.30%

美股表现

	收市价	涨跌
亚马逊(AMZN.US)	1,636.40	+0.21%
苹果(AAPL.US)	174.33	+0.06%
ALPHABET(GOOG.US)	1,115.13	+0.52%
阿里巴巴(BABA.US)	183.54	+0.16%
Facebook(FB.US)	164.13	-0.30%

数据来源：彭博

市场回顾

港股：恒生指数昨日高开 12 点后表现偏软。最终，恒指收市下跌 0.65%，而国企指数收市则下跌 0.75%。全日成交额为 1,334.99 亿港元。瑞声科技(2018)收市下跌 14.04%，为表现最差蓝筹。

沪深两市：昨日反复收低。上证综合指数收市下跌 0.67%，而深证成份股指数收市则下跌 0.50%。其中，银行、白酒、柔性屏等相关板块表现逊于大市。

板块及公司新闻

比亚迪(1211)公布 2018 年度业绩快报，营业总收入约 1,300.6 亿元人民币(下同)，按年上升约 22.8%；股东应占溢利约 27.9 亿元，按年下跌约 31.4%；每股盈利 0.94 元。

玖龙纸业(2689)公布截至 2018 年 12 月底止中期业绩。销售额 303.3 亿元人民币(下同)，按年上升约 18.2%；股东应占溢利 22.6 亿元，按年下跌约 47.8%；每股盈利 0.48 元。派中期息 0.1 元(相当于约 0.1172 港元)。

国浩集团(0053)公布截至 2018 年底止中期业绩，营业额约 90.1 亿港元(下同)，按年下跌约 62.9%；股东应占溢利约 1.0 亿元，按年下跌约 97.2%，每股盈利 0.32 元；派中期息 1.0 元。

IMAX CHINA(1970)公布截至 2018 年底止全年业绩。总收入约 1.2 亿美元(下同)，按年下跌约 7.1%；利润约 4,276.5 万元，按年下跌约 2.2%；基本每股盈利 0.12 元。派末期息 0.02 美元。

比亚迪电子(0285)发布盈利警告，预期截至 2018 年 12 月底止，全年股东应占溢利按年减少约 13%至 16%，而 2017 年度股东应占溢利约 25.8 亿元人民币。

石药集团(1093)宣布，旗下上海润石已与上海药物研究所订立 4 份协议，内容有关 4 个小分子化合物的合作开发及商业化授权。

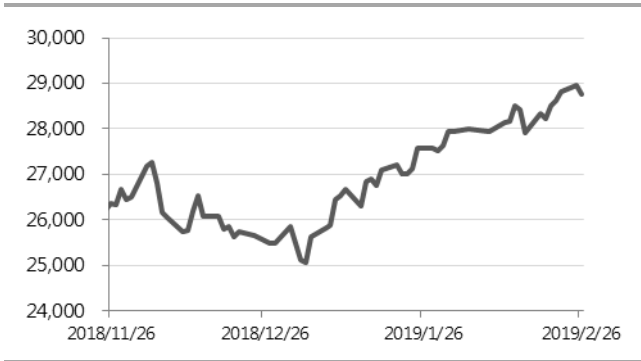
汉能薄膜发电(0566)及其控股股东汉能移动能源联合公布，汉能薄膜发电私有化方案获得香港证监会批准，并寻求在 A 股上市。

市场要闻

据报导，2019 年中国人民银行金融市场工作会议近日召开。会议强调，要以服务实体经济为导向，积极推动金融市场规范健康发展。

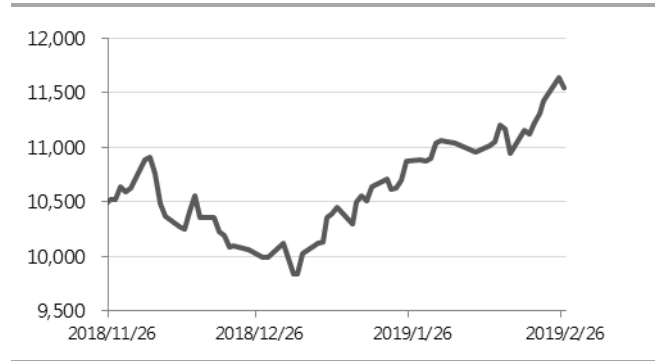
环球市场表现

恒生指数过去三个月的表现



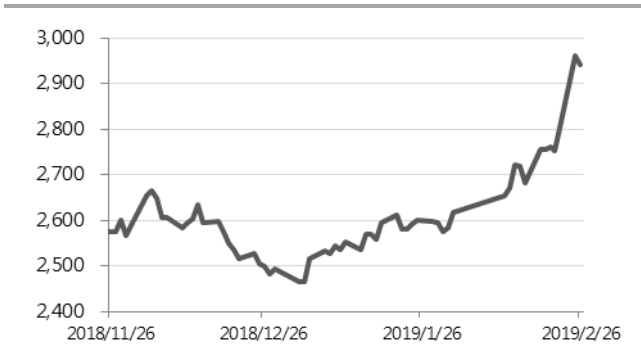
数据源：彭博

恒生中国企业指数过去三个月的表现



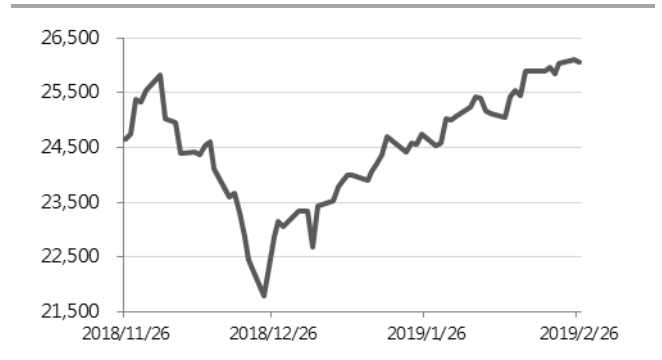
数据源：彭博

上证综指过去三个月的表现



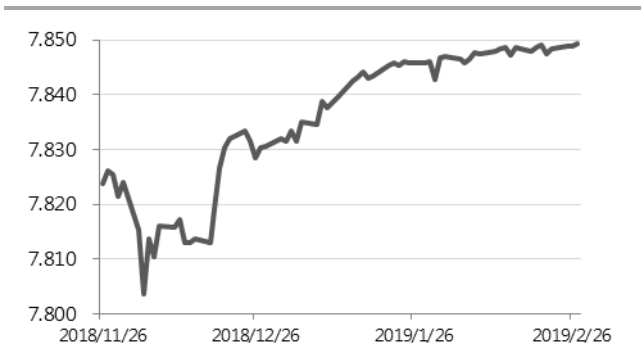
数据源：彭博

道琼斯工业平均指数过去三个月的表现



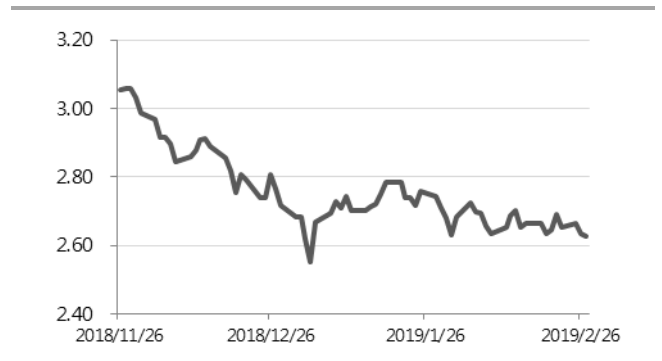
数据源：彭博

港汇指数过去三个月的表现



数据源：彭博

美国 10 年期国债孳息过去三个月的表现



数据源：彭博

A/H 股表现

十大 H 股折让股

	H 股编号	A 股编号	H 股股价(港元)	A 股股价(人民币)	H 股溢价(折让)
洛阳玻璃股份	01108	600876	2.61	12.23	-81.8%
浙江世宝	01057	002703	1.35	4.85	-76.3%
京城机电股份	00187	600860	1.57	5.37	-75.1%
绿色动力环保	01330	601330	3.93	13.10	-74.4%
山东墨龙	00568	002490	1.45	4.63	-73.3%
南京熊猫电子股份	00553	600775	3.61	10.76	-71.4%
天津创业环保股份	01065	600874	3.41	9.23	-68.5%
中远海发	02866	601866	1.05	2.80	-68.0%
中信建投证券	06066	601066	7.50	19.91	-67.9%
中铝国际	02068	601068	2.51	6.50	-67.1%

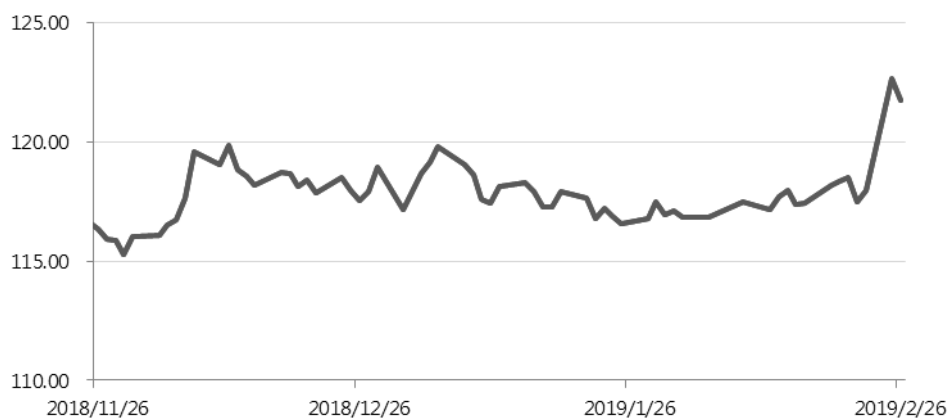
数据源：彭博

十大 H 股溢价股

	H 股编号	A 股编号	H 股股价(港元)	A 股股价(人民币)	H 股溢价(折让)
海螺水泥	00914	600585	45.50	35.36	+9.7%
中国平安	02318	601318	83.30	70.01	+1.5%
潍柴动力	02338	000338	11.36	9.60	+0.9%
福耀玻璃	03606	600660	28.85	24.76	-0.6%
招商银行	03968	600036	36.55	31.49	-1.0%
中国石油化工股份	00386	600028	6.77	6.00	-3.8%
江苏宁沪高速公路	00177	600377	10.94	9.75	-4.3%
万科企业	02202	000002	30.30	27.79	-7.0%
鞍钢股份	00347	000898	6.12	5.72	-8.7%
中国中铁	00390	601390	7.95	7.47	-9.2%

数据源：彭博

恒指 A/H 股溢价指数过去三个月的表现



数据源：彭博

一周主要经济数据

日期	时间	事件	前值
2月25日	23:00	美国12月批发库存(环比)初值	0.3%
	23:30	美国2月达拉斯联储银行制造业活动指数	1.0
2月26日	21:30	美国12月新宅开工指数	125.6万
	21:30	美国12月新宅开工月(环比)	3.2%
	21:30	美国12月建筑许可	132.2万
	21:30	美国12月建设许可月(环比)	4.5%
	22:00	美国12月FHFA房价指数月(环比)	0.4%
	22:00	美国12月标普CoreLogic CS美国房价指数未经季调(同比)	5.2%
	23:00	美国2月经济咨商局消费者信心	120.2
	23:00	美国2月里士满联储制造业指数	-2.0
2月27日	17:00	欧元区1月M3货币供应(同比)	4.1%
	18:00	欧元区2月消费者信心指数终值	-7.4
	21:30	美国12月商品贸易帐	-704.78亿美元
	23:00	美国12月耐用品订单终值	1.2%
	23:00	美国12月非国防资本货物订单(飞机除外)终值	-0.7%
	23:00	美国12月非国防资本货物出货(飞机除外)终值	-0.2%
	23:00	美国1月待定住宅销售量(环比)	-2.2%
	23:00	美国1月待定住宅销售未经季调(同比)	-9.5%
	23:00	美国12月工厂订单(同比)	-0.6%
	2月28日	9:00	中国2月制造业采购经理指数
21:30		美国2月23日上周初领失业金人数	21.6万
21:30		美国2月16日持续领取失业金人数	172.5万
21:30		美国第四季GDP(年化环比)初值	3.4%
21:30		美国第四季个人消费(年化环比)初值	3.5%
21:30		美国第四季GDP平减指数(同比)初值	1.8%
21:30		美国第四季核心个人消费支出(环比)初值	1.6%
22:45		美国2月芝加哥采购经理指数	56.7
3月1日	9:45	中国2月财新中国制造业采购经理指数	48.3
	18:00	欧元区1月失业率	7.9%

数据源：彭博

重要声明

免责条款：

本报告由越秀证券有限公司(「越秀证券」)分发。本报告内容仅供参考，而报告内容及观点均是基于越秀证券认为可靠的目前已公开的信息，我们力求但不保证相关信息的准确性、完整性及有效性，报告中所提及之信息或所表达之观点并不构成所涉证券出售要约或买卖的邀请。越秀证券不会对因使用本报告内容和观点而导致的损失承担任何责任，除非法律法规有明确规定。

越秀证券所提供的报告或所引用之资料未必适合所有投资者，任何报告或资料对各种证券和金融工具所提供的意见、推荐及/或策略并无根据个别投资者各自的投资目的、状况及独特需要。投资者在有需要时必须咨询独立专业顾问的意见。

本研究报告仅供越秀证券及其关联机构的特定客户使用。客户不应以本报告取代其独立判断或仅根据本报告作出任何决策。客户也不应该依赖该信息是准确和完整的。越秀证券会适时地更新我们的研究，但进度可能受到各种限制所影响。除了一些定期出版的行业报告之外，绝大多数报告是在研究人员认为适当的时候不定期地出版。

本报告仅反映相关研究人员的观点、见解及分析方法，并不代表越秀证券及/或其关联机构的观点。报告所载资料、意见及推测仅反映研究人员于发出本报告当日之判断，可能会随时调整，且不承诺作出任何相关变更之通知。越秀证券可发出其他与本报告所载信息不一致及有不同结论的报告。越秀证券的销售人员、交易员及其他专业人员可能会向我们的客户及我们的自营交易部提供与本研究报告中观点不一致或截然相反的口头或书面市场评论或交易策略。越秀证券的自营交易部和投资业务部可能会作出与本报告的建议或表达的意见不一致的投资决策。

版权所有越秀证券有限公司：

未经越秀证券有限公司事先书面同意，本报告之任何部分均不得(i)以任何方式制作任何形式的复印件或复制品及拷贝，及/或(ii)再次分发。