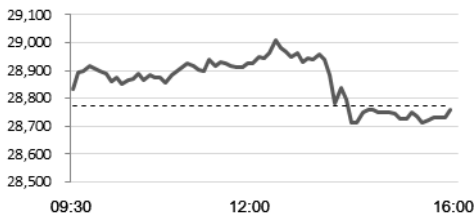


即日预测及关注板块

恒生指数预测波幅	28,600-29,000 点
市场焦点板块	石油板块 新鸿基地产(0016) 越秀地产(0123) 人保集团(1339)

上一交易日指数表现


波幅： 28,701-29,014 点 成交： 1,210.43 亿港元

沪港通和深港通每日额度余额情况

(亿人民币)	沪股通	深港通
北向	487.85	499.58
南向	435.83	419.83

香港、中国及海外市场指数表现

	收市价	涨跌(%)
恒生指数	28,757.44	-0.05%
恒生中国企业指数	11,457.27	-0.75%
沪深 300	3,678.39	-0.17%
上证综合指数	2,953.82	+0.42%
深证成份指数	9,005.77	-0.92%
中小板指	5,881.48	-1.40%
道琼斯工业平均指数	25,985.16	-0.28%
标准普尔 500 指数	2,792.38	-0.05%
纳斯达克综合指数	7,554.51	+0.07%
伦敦富时 100 指数	7,107.20	-0.61%
巴黎 CAC40 指数	5,225.35	-0.26%
法兰克福 DAX 指数	11,487.33	-0.46%

港股 ADR 表现

	ADR 价格 (美元)	相对价格 (港元)	溢价 (%)
汇丰控股(0005)	41.13	64.10	+0.73%
腾讯控股(0700)	43.60	340.20	+0.60%
建设银行(0939)	17.90	7.07	-0.66%
中国移动(0941)	53.02	83.45	-0.26%
友邦保险(1299)	39.21	77.00	-0.07%

美股表现

	收市价	涨跌
亚马逊(AMZN.US)	1,641.09	+0.29%
苹果(AAPL.US)	174.87	+0.31%
ALPHABET(GOOG.US)	1,116.05	+0.08%
阿里巴巴(BABA.US)	184.58	+0.57%
Facebook(FB.US)	162.81	-0.80%

数据源：彭博

市场回顾

港股：恒生指数昨日高开 61 点后表现反复。最终，恒指收市下跌 0.05%，而国企指数收市则下跌 0.75%。全日成交额为 1,210.43 亿港元。瑞声科技(2018)收市下跌 4.95%，为表现最差蓝筹。

沪深两市：昨日个别发展。上证综合指数收市上涨 0.42%，而深证成份股指数收市则下跌 0.92%。其中，银行、交运设备服务、军工、保险等相关板块表现优于大市。

板块及公司新闻

据市场引述销售文件显示，美国国际集团(AIG)拟悉数配售所持有的人保集团(1339)约 11.13 亿股 H 股，每股配售价介乎 3.39 至 3.43 港元(下同)，套现最多 38 亿元。

新鸿基地产(0016)公布，截至 12 月底止 2018 年中期业绩，收入约 371.1 亿港元(下同)，按年减少 32.7%；股东应占溢利约 204.7 亿元，按年下跌 38.0%。每股盈利 7.07 元，中期息派 1.25 元。期内，撇除投资物业公允价值变动的影响后，可拨归公司股东基础溢利约 137.3 亿元，按年下跌约 31.2%，主因新的会计准则所影响，每股基础盈利为 4.74 元。

越秀地产(0123)公布，2018 年录得营业收入约 264.3 亿元，按年增 11.1%；股东应占溢利约 27.3 亿元，按年增 20.7%，每股盈利 0.22 元；派末期息 5.1 港仙。公司表示，2019 年合同销售目标为 680 亿元，较去年合同销售金额增加 17.7%。另外，公司以每股 2.00 港元(较最后交易日收市价溢价约 22%)向广州地铁配售约 30.81 亿股，涉及总代价约 61.62 亿元。配售股份占该公司经扩大后股本约 19.9%。

百济神州(6160)公布截至 2018 年 12 月底止全年业绩，总收入约 2.0 亿美元美金(下同)，按年跌 16.8%；股东应占亏损约 6.7 亿元，2017 年度录得亏损约 0.9 亿元。

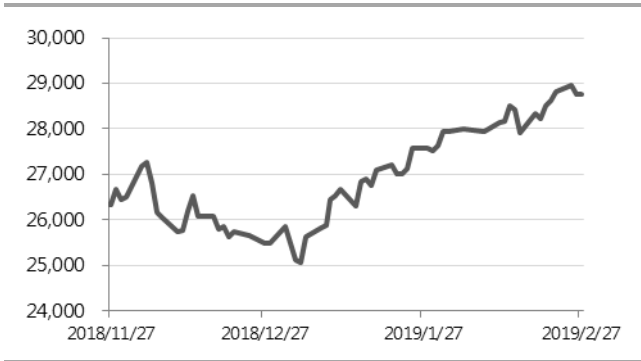
市场要闻

据报导，**国泰航空(0293)**正研究入股海航集团旗下两家香港小型航空公司。

美国商务部公布，美国 2018 年 12 月工厂订单按月上升 0.1%，扣除运输后工厂订单按月下跌 0.6%。

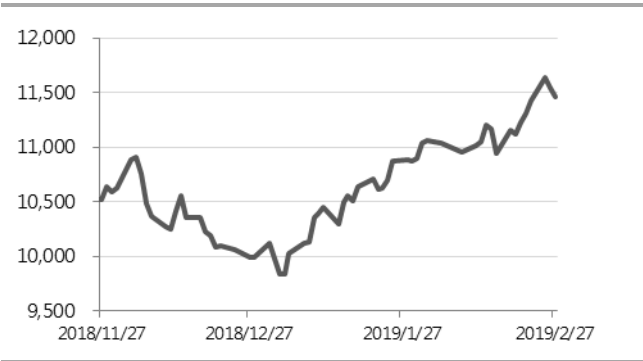
环球市场表现

恒生指数过去三个月的表现



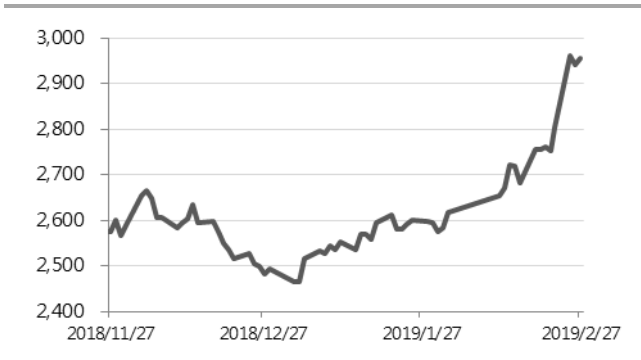
数据源：彭博

恒生中国企业指数过去三个月的表现



数据源：彭博

上证综指过去三个月的表现



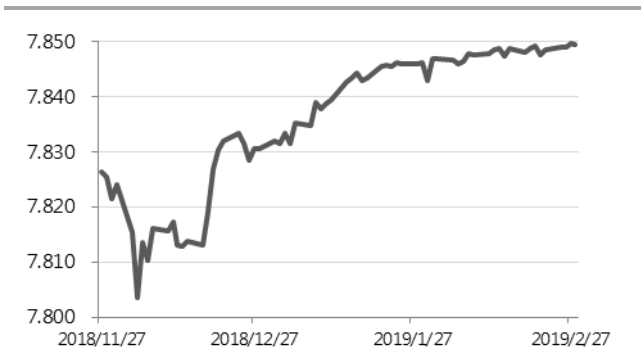
数据源：彭博

道琼斯工业平均指数过去三个月的表现



数据源：彭博

港汇指数过去三个月的表现



数据源：彭博

美国 10 年期国债孳息过去三个月的表现



数据源：彭博

A/H 股表现

十大 H 股折让股

	H 股编号	A 股编号	H 股股价(港元)	A 股股价(人民币)	H 股溢价(折让)
洛阳玻璃股份	01108	600876	2.62	12.05	-81.5%
浙江世宝	01057	002703	1.31	4.77	-76.6%
京城机电股份	00187	600860	1.58	5.39	-75.1%
绿色动力环保	01330	601330	3.94	13.25	-74.7%
山东墨龙	00568	002490	1.46	4.70	-73.6%
中信建投证券	06066	601066	7.37	21.90	-71.4%
南京熊猫电子股份	00553	600775	3.49	10.19	-70.9%
中远海发	02866	601866	1.08	3.00	-69.4%
天津创业环保股份	01065	600874	3.46	9.39	-68.6%
中铝国际	02068	601068	2.48	6.30	-66.5%

数据源：彭博

十大 H 股溢价股

	H 股编号	A 股编号	H 股股价(港元)	A 股股价(人民币)	H 股溢价(折让)
海螺水泥	00914	600585	45.45	35.17	+10.0%
中国平安	02318	601318	82.75	69.98	+0.6%
潍柴动力	02338	000338	11.12	9.48	-0.2%
福耀玻璃	03606	600660	28.35	24.31	-0.8%
招商银行	03968	600036	36.45	31.71	-2.2%
中国石油化工股份	00386	600028	6.77	6.04	-4.6%
江苏宁沪高速公路	00177	600377	10.80	9.70	-5.3%
万科企业	02202	000002	30.10	28.01	-8.6%
鞍钢股份	00347	000898	6.01	5.70	-10.3%
交通银行	03328	601328	6.71	6.43	-11.2%

数据源：彭博

恒指 A/H 股溢价指数过去三个月的表现



数据源：彭博

一周主要经济数据

日期	时间	事件	前值	
2月25日	23:00	美国12月批发库存(环比)初值	0.3%	
	23:30	美国2月达拉斯联储银行制造业活动指数	1.0	
2月26日	21:30	美国12月新宅开工指数	125.6万	
	21:30	美国12月新宅开工月(环比)	3.2%	
	21:30	美国12月建筑许可	132.2万	
	21:30	美国12月建设许可月(环比)	4.5%	
	22:00	美国12月FHFA房价指数月(环比)	0.4%	
	22:00	美国12月标普CoreLogic CS美国房价指数未经季调(同比)	5.2%	
	23:00	美国2月经济咨商局消费者信心	120.2	
	23:00	美国2月里士满联储制造业指数	-2.0	
	2月27日	17:00	欧元区1月M3货币供应(同比)	4.1%
		18:00	欧元区2月消费者信心指数终值	-7.4
21:30		美国12月商品贸易帐	-704.78亿美元	
23:00		美国12月耐用品订单终值	1.2%	
23:00		美国12月非国防资本货物订单(飞机除外)终值	-0.7%	
23:00		美国12月非国防资本货物出货(飞机除外)终值	-0.2%	
23:00		美国1月待定住宅销售量(环比)	-2.2%	
23:00		美国1月待定住宅销售未经季调(同比)	-9.5%	
23:00		美国12月工厂订单(同比)	-0.6%	
2月28日		9:00	中国2月制造业采购经理指数	49.5
	21:30	美国2月23日上周初领失业金人数	21.6万	
	21:30	美国2月16日持续领取失业金人数	172.5万	
	21:30	美国第四季GDP(年化环比)初值	3.4%	
	21:30	美国第四季个人消费(年化环比)初值	3.5%	
	21:30	美国第四季GDP平减指数(同比)初值	1.8%	
	21:30	美国第四季核心个人消费支出(环比)初值	1.6%	
	22:45	美国2月芝加哥采购经理指数	56.7	
3月1日	9:45	中国2月财新中国制造业采购经理指数	48.3	
	18:00	欧元区1月失业率	7.9%	

数据源：彭博

重要声明

免责条款：

本报告由越秀证券有限公司(「越秀证券」)分发。本报告内容仅供参考，而报告内容及观点均是基于越秀证券认为可靠的目前已公开的信息，我们力求但不保证相关信息的准确性、完整性及有效性，报告中所提及之信息或所表达之观点并不构成所涉证券出售要约或买卖的邀请。越秀证券不会对因使用本报告内容和观点而导致的损失承担任何责任，除非法律法规有明确规定。

越秀证券所提供的报告或所引用之资料未必适合所有投资者，任何报告或资料对各种证券和金融工具所提供的意见、推荐及/或策略并无根据个别投资者各自的投资目的、状况及独特需要。投资者在有需要时必须咨询独立专业顾问的意见。

本研究报告仅供越秀证券及其关联机构的特定客户使用。客户不应以本报告取代其独立判断或仅根据本报告作出任何决策。客户也不应该依赖该信息是准确和完整的。越秀证券会适时地更新我们的研究，但进度可能受到各种限制所影响。除了一些定期出版的行业报告之外，绝大多数报告是在研究人员认为适当的时候不定期地出版。

本报告仅反映相关研究人员的观点、见解及分析方法，并不代表越秀证券及/或其关联机构的观点。报告所载资料、意见及推测仅反映研究人员于发出本报告当日之判断，可能会随时调整，且不承诺作出任何相关变更之通知。越秀证券可发出其他与本报告所载信息不一致及有不同结论的报告。越秀证券的销售人员、交易员及其他专业人员可能会向我们的客户及我们的自营交易部提供与本研究报告中观点不一致或截然相反的口头或书面市场评论或交易策略。越秀证券的自营交易部和投资业务部可能会作出与本报告的建议或表达的意见不一致的投资决策。

版权所有越秀证券有限公司：

未经越秀证券有限公司事先书面同意，本报告之任何部分均不得(i)以任何方式制作任何形式的复印件或复制品及拷贝，及/或(ii)再次分发。