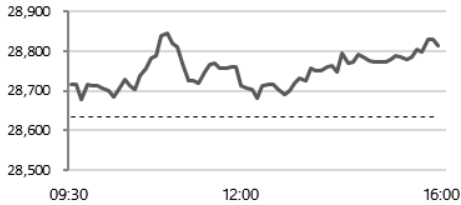


即日预测及关注板块

恒生指数预测波幅	28,600-29,100 点
市场焦点板块	石油板块 石药集团(1093) 高鑫零售(6808)

上一交易日指数表现


波幅： 28,664-28,860 点 成交： 1,087.56 亿港元

沪港通和深港通每日额度余额情况

(亿人民币)	沪股通	深港通
北向	507.43	498.44
南向	419.08	411.85

香港、中国及海外市场指数表现

	收市价	涨跌(%)
恒生指数	28,812.17	+0.63%
恒生中国企业指数	11,506.94	+1.23%
沪深 300	3,749.71	+2.19%
上证综合指数	2,994.01	+1.80%
深证成份指数	9,167.65	+1.50%
中小板指	5,939.92	+0.78%
道琼斯工业平均指数	26,026.32	+0.43%
标准普尔 500 指数	2,803.69	+0.69%
纳斯达克综合指数	7,595.35	+0.83%
伦敦富时 100 指数	7,106.73	+0.45%
巴黎 CAC40 指数	5,265.19	+0.47%
法兰克福 DAX 指数	11,601.68	+0.75%

港股 ADR 表现

	ADR 价格 (美元)	相对价格 (港元)	溢价 (%)
汇丰控股(0005)	40.61	64.20	-0.71%
腾讯控股(0700)	42.64	336.20	-0.46%
建设银行(0939)	17.78	6.99	-0.21%
中国移动(0941)	53.12	83.90	-0.62%
友邦保险(1299)	40.18	79.00	-0.20%

美股表现

	收市价	涨跌
亚马逊(AMZN.US)	1,671.73	+1.95%
苹果(AAPL.US)	174.97	+1.05%
ALPHABET(GOOG.US)	1,140.99	+1.88%
阿里巴巴(BABA.US)	183.88	+0.46%
Facebook(FB.US)	162.28	+0.51%

数据来源：彭博

市场回顾

港股：恒生指数上周五高开 83 点后表现反复，最终恒指收市上涨 0.63%，而国企指数收市则上涨 1.23%。全日成交额为 1,087.56 亿港元。中国人寿(2628)收市上升 5.56%，为表现最佳蓝筹。

沪深两市：上周五上升。上证综合指数收市上涨 1.80%，而深证成份股指数收市则上涨 1.50%。其中，养鸡、券商、水泥、白酒、海工装备、信托、银行相关板块表现优于大市。

板块及公司新闻

石药集团(1093)就建议分拆石药集团新诺威制药于深交所独立上市公布最新进展。石药集团接获中国证监会批覆，根据该核准，新诺威获批准自该核准日期起 12 个月内公开发行不超过 5,000 万股新股份。

高鑫零售(6808)公布截至 2018 年 12 月底止年度业绩，收入约 1,013.2 亿元人民币(下同)，按年下跌 1.0%；股东应占溢利约 25.9 亿元，按年下跌 7.3%；每股盈利 0.27 元。末期息 14 港仙

国美零售(0493)发布盈警，预料截至 2018 年底止全年亏损 42 亿至 49 亿元人民币(下同)。其中，基于谨慎原则，公司将部份经营未达预期的业务进行商誉减值，金额预期介乎 16 亿至 22 亿元。2017 年全年，公司亏损约 4.5 亿元。

富力地产(2777)公布，2019 年 2 月权益合约销售总金额约 60.5 亿元人民币，按年上升约 4%；销售面积约 54.5 万平方米，按年上升约 24%。

融信中国(3301)宣布，2019 年 2 月总合约销售额约 73.5 亿元人民币(下同)，按年增长 12.1%。期内，合同建筑面积约 47.1 万平方米，平均合约售价每平方米 15,591 元。

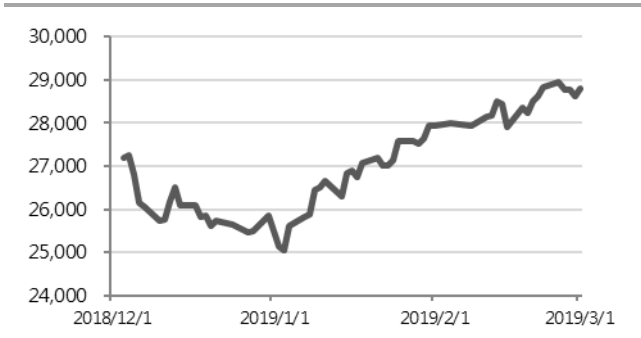
市场要闻

据报导，**中美两国**就贸易协议进行最后阶段的讨论。北京方面同意降低美国农产品、汽车、化学品，与其他货物的关税，而美国则取消去年实施的大部分中国货品关税措施。

美国商务部公布，2019 年 1 月份的个人收入按月下降 0.1%。2018 年 12 月个人收入按月增长 1%。

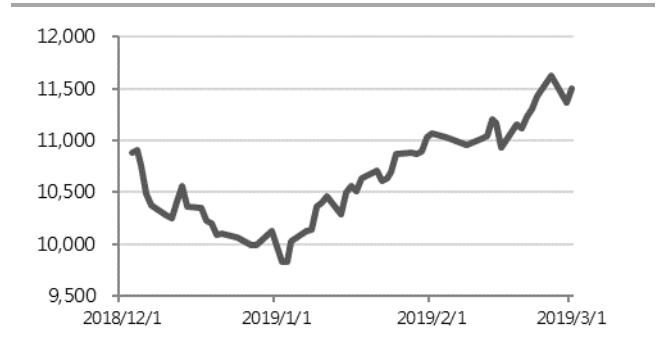
环球市场表现

恒生指数过去三个月的表现



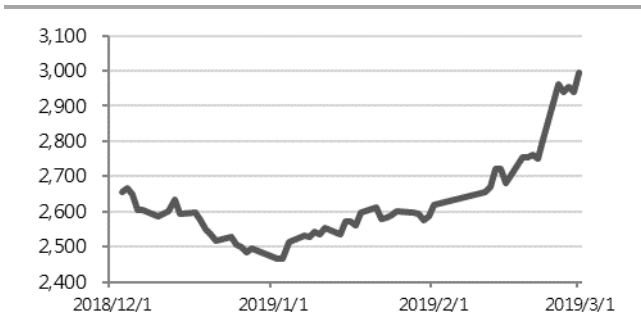
数据源：彭博

恒生中国企业指数过去三个月的表现



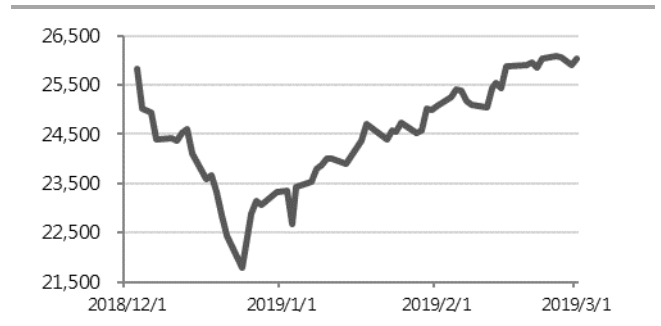
数据源：彭博

上证综指过去三个月的表现



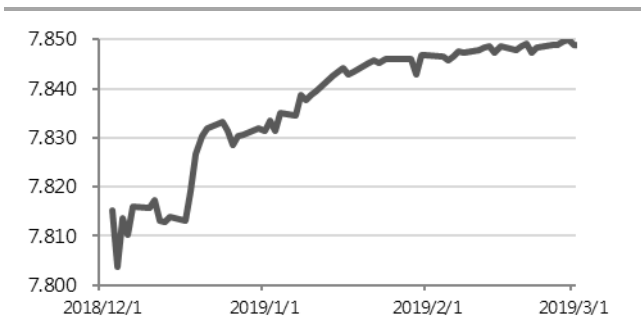
数据源：彭博

道琼斯工业平均指数过去三个月的表现



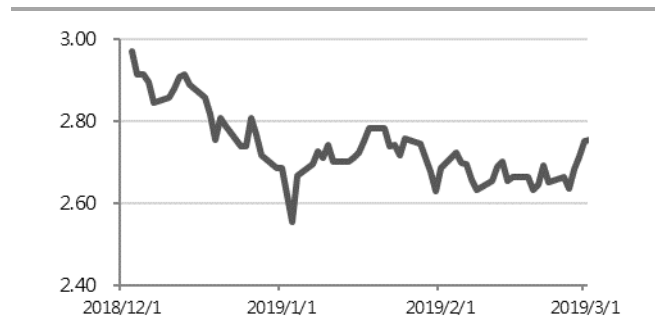
数据源：彭博

港汇指数过去三个月的表现



数据源：彭博

美国 10 年期国债孳息过去三个月的表现



数据源：彭博

A/H 股表现

十大 H 股折让股

	H 股编号	A 股编号	H 股股价(港元)	A 股股价(人民币)	H 股溢价(折让)
洛阳玻璃股份	01108	600876	2.61	12.47	-82.1%
浙江世宝	01057	002703	1.38	5.42	-78.3%
京城机电股份	00187	600860	1.55	5.40	-75.5%
绿色动力环保	01330	601330	3.94	13.33	-74.8%
山东墨龙	00568	002490	1.46	4.72	-73.6%
中远海发	02866	601866	1.05	3.00	-70.1%
中信建投证券	06066	601066	7.83	22.13	-69.8%
南京熊猫电子股份	00553	600775	3.65	10.19	-69.4%
天津创业环保股份	01065	600874	3.42	9.37	-68.8%
中铝国际	02068	601068	2.53	6.78	-68.1%

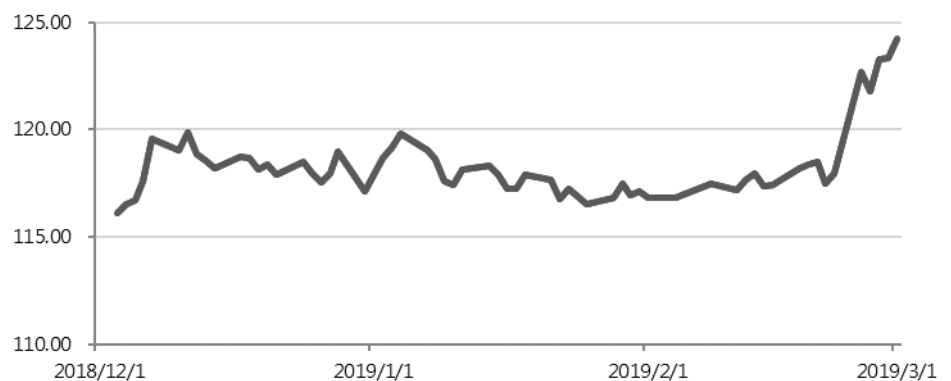
数据源：彭博

十大 H 股溢价股

	H 股编号	A 股编号	H 股股价(港元)	A 股股价(人民币)	H 股溢价(折让)
海螺水泥	00914	600585	46.00	36.68	+7.1%
中国平安	02318	601318	84.25	72.39	-0.6%
福耀玻璃	03606	600660	28.80	24.77	-0.7%
招商银行	03968	600036	37.25	32.90	-3.3%
潍柴动力	02338	000338	11.30	10.03	-3.8%
中国石油化工股份	00386	600028	6.81	6.08	-4.3%
江苏宁沪高速公路	00177	600377	10.82	9.74	-5.1%
万科企业	02202	000002	30.70	28.54	-8.1%
鞍钢股份	00347	000898	6.13	5.74	-8.8%
中国中铁	00390	601390	7.72	7.46	-11.6%

数据源：彭博

恒指 A/H 股溢价指数过去三个月的表现



数据源：彭博

一周主要经济数据

日期	时间	事件	前值
3月4日	23:00	美国12月建筑开支(同比)	0.8%
3月5日	17:00	欧元区2月Markit欧元区综合采购经理指数终值	51.4
	18:00	欧元区1月零售销售(同比)	0.8%
	22:45	美国2月Markit美国综合采购经理指数终值	55.8
	23:00	美国12月新建住宅销售	65.7万
	23:00	美国12月新建住宅销售(环比)	16.9%
3月6日	21:15	美国2月ADP就业变动指数	21.29万
	21:30	美国12月贸易帐	-493.13亿美元
3月7日	18:00	欧元区第四季GDP经季调(同比)终值	1.2%
	20:45	欧元区3月7日欧洲央行主要再融资利率	0.0%
	20:45	欧元区3月7日欧洲央行存款机制利率	-0.4%
	20:45	欧元区3月7日欧洲央行边际贷款利率	0.25%
	21:30	美国3月2日上周初失业金人数	22.5万
	21:30	美国2月23日持续领取失业金人数	180.5万
			中国2月外汇储备
3月8日	21:30	美国2月非农就业人数增减	30.4万人
	21:30	美国2月失业率	4.0%
	21:30	美国2月平均时薪(同比)	3.2%
	21:30	美国2月平均每周工时	34.5
	21:30	美国1月新宅开工指数	107.8万
	21:30	美国1月新宅开工月(环比)	-11.2%

数据源：彭博

重要声明

免责条款：

本报告由越秀证券有限公司(「越秀证券」)分发。本报告内容仅供参考，而报告内容及观点均是基于越秀证券认为可靠的目前已公开的信息，我们力求但不保证相关信息的准确性、完整性及有效性，报告中所提及之信息或所表达之观点并不构成所涉证券出售要约或买卖的邀请。越秀证券不会对因使用本报告内容和观点而导致的损失承担任何责任，除非法律法规有明确规定。

越秀证券所提供的报告或所引用之资料未必适合所有投资者，任何报告或资料对各种证券和金融工具所提供的意见、推荐及/或策略并无根据个别投资者各自的投资目的、状况及独特需要。投资者在有需要时必须咨询独立专业顾问的意见。

本研究报告仅供越秀证券及其关联机构的特定客户使用。客户不应以本报告取代其独立判断或仅根据本报告作出任何决策。客户也不应该依赖该信息是准确和完整的。越秀证券会适时地更新我们的研究，但进度可能受到各种限制所影响。除了一些定期出版的行业报告之外，绝大多数报告是在研究人员认为适当的时候不定期地出版。

本报告仅反映相关研究人员的观点、见解及分析方法，并不代表越秀证券及/或其关联机构的观点。报告所载资料、意见及推测仅反映研究人员于发出本报告当日之判断，可能会随时调整，且不承诺作出任何相关变更之通知。越秀证券可发出其他与本报告所载信息不一致及有不同结论的报告。越秀证券的销售人员、交易员及其他专业人员可能会向我们的客户及我们的自营交易部提供与本研究报告中观点不一致或截然相反的口头或书面市场评论或交易策略。越秀证券的自营交易部和投资业务部可能会作出与本报告的建议或表达的意见不一致的投资决策。

版权所有越秀证券有限公司：

未经越秀证券有限公司事先书面同意，本报告之任何部分均不得(i)以任何方式制作任何形式的复印件或复制品及拷贝，及/或(ii)再次分发。