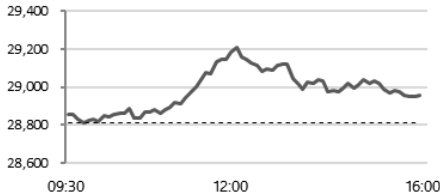


**即日预测及关注板块**

恒生指数预测波幅	28,800-29,200 点
市场焦点板块	中资电讯板块 基建板块 周黑鸭(1458)

**上一交易日指数表现**


波幅： 28,761-29,242 点 成交： 1,489.19 亿港元

**沪港通和深港通每日额度余额情况**

(亿人民币)	沪港通	深港通
北向	525.84	474.36
南向	392.07	411.50

**香港、中国及海外市场指数表现**

	收市价	涨跌(%)
恒生指数	28,959.59	+0.51%
恒生中国企业指数	11,575.53	+0.60%
沪深 300	3,794.10	+1.18%
上证综合指数	3,027.58	+1.12%
深证成份指数	9,384.42	+2.36%
中小板指	6,074.02	+2.26%
道琼斯工业平均指数	25,819.65	-0.79%
标准普尔 500 指数	2,792.81	-0.39%
纳斯达克综合指数	7,577.57	-0.23%
伦敦富时 100 指数	7,134.39	+0.39%
巴黎 CAC40 指数	5,286.57	+0.41%
法兰克福 DAX 指数	11,592.66	-0.08%

**港股 ADR 表现**

	ADR 价格 (美元)	相对价格 (港元)	溢价 (%)
汇丰控股(0005)	40.68	64.20	-0.53%
腾讯控股(0700)	43.80	346.80	-0.86%
建设银行(0939)	17.95	7.08	-0.50%
中国移动(0941)	51.98	81.65	-0.06%
友邦保险(1299)	39.83	78.50	-0.45%

**美股表现**

	收市价	涨跌
亚马逊(AMZN.US)	1,696.17	+1.46%
苹果(AAPL.US)	175.85	+0.50%
ALPHABET(GOOG.US)	1,147.80	+0.60%
阿里巴巴(BABA.US)	187.25	+1.83%
Facebook(FB.US)	167.37	+3.14%

数据来源：彭博

**市场回顾**

**港股**：恒生指数昨日高开 43 点后表现反复。最终，恒指收市上涨 0.51%，而国企指数收市则上涨 0.60%。全日成交额为 1,489.19 亿港元。石药集团(1093)收市上升 4.37%，为表现最佳蓝筹。

**沪深两市**：昨日反复上升。上证综合指数收市上涨 1.12%，而深证成份股指数收市则上涨 2.36%。其中，视听器材、养殖业、通信服务相关板块表现优于大市。

**板块及公司新闻**

**中国电信(0728)**公布，董事长杨杰因工作调动关系已辞任公司执行董事、董事长兼首席执行官职务，调任中国移动(0941)出任董事长，即日起生效。

**万科企业(2202)**公布，2019 年 2 月合同销售面积约 246.7 万平方米，按年增长 2.7%；合同销售金额约 431.9 亿元人民币，按年上升 21.3%。

据报导，沽空机构 Emerson Analytics 发表**周黑鸭(1458)**的报告，机构指其发现周黑鸭湖南及江西分店出现夸大销量情况，预料公司 2018 年实际纯利仅 2.55 亿元人民币，较公司指引的 5.3 亿元低 52.2%。Emerson Analytics 给予周黑鸭目标价 2.4 港元。

**中国恒大(3333)**公布，2019 年 2 月份的合约销售金额约 215.3 亿元人民币(下同)，按年减少 55.3%；合约销售面积约 202.4 万平方米；合约销售均价为每平方米 1.06 万元。

**国泰航空(0293)**确认其正积极商谈一项涉及香港快运的收购事项。公司概无就此收购事项订立任何协议，目前无法确定会否订立任何协议。

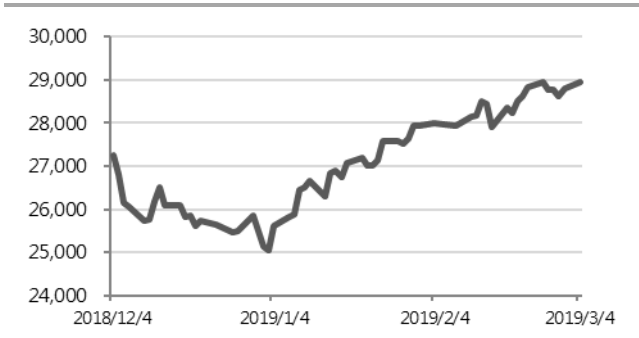
**特步国际(1368)**公布，与合资伙伴 Wolverine 成立合资公司，于中国内地、香港及澳门开展 Merrell(迈乐)及 Saucony(圣康尼)品牌旗下鞋履、服装及配饰的开发、营销及分销。公司及合资伙伴各自向合资公司支付的协议初始资金为约 1.55 亿元人民币。

**市场要闻**

据报导，**国务院**总理李克强在发表新一份政府工作报告中提出 2019 年一系列经济目标的目标。其中，经济增长预期目标为 6%至 6.5%，居民消费价格涨幅目标 3%左右，赤字率为 2.8%。另外，政府工作报告提到中国今年将实施更大规模的减税，完善汇率形成机制，稳健货币政策要松紧适度，目标今年国际收支基本平衡。

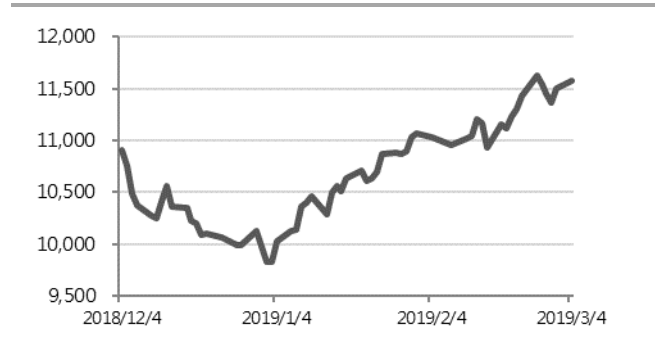
## 环球市场表现

恒生指数过去三个月的表现



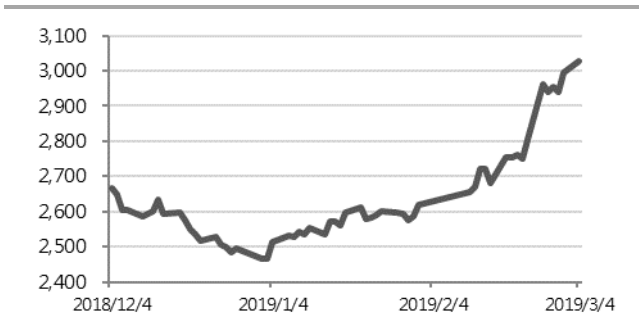
数据源：彭博

恒生中国企业指数过去三个月的表现



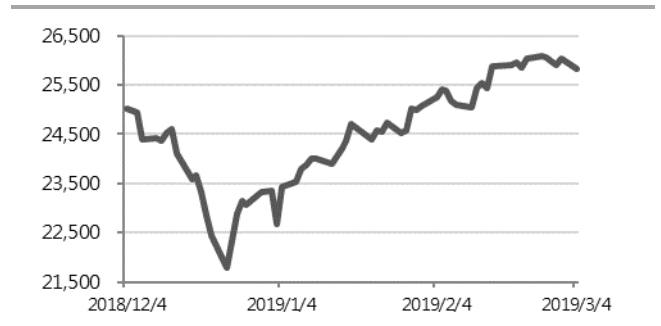
数据源：彭博

上证综指过去三个月的表现



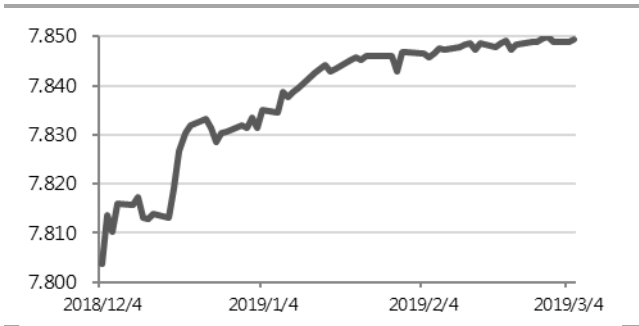
数据源：彭博

道琼斯工业平均指数过去三个月的表现



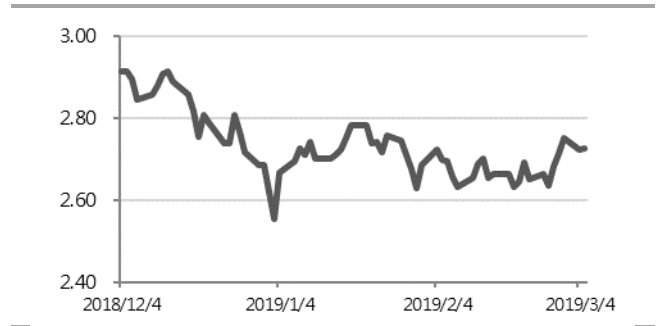
数据源：彭博

港汇指数过去三个月的表现



数据源：彭博

美国 10 年期国债孳息过去三个月的表现



数据源：彭博

## A/H 股表现

### 十大 H 股折让股

	H 股编号	A 股编号	H 股股价(港元)	A 股股价(人民币)	H 股溢价(折让)
洛阳玻璃股份	01108	600876	2.66	12.85	-82.3%
浙江世宝	01057	002703	1.44	5.96	-79.4%
京城机电股份	01330	601330	3.98	14.09	-75.9%
绿色动力环保	00187	600860	1.57	5.45	-75.4%
山东墨龙	00568	002490	1.48	4.75	-73.4%
中远海发	06066	601066	7.74	23.41	-71.8%
中信建投证券	00553	600775	3.89	11.21	-70.4%
南京熊猫电子股份	02068	601068	2.60	7.46	-70.3%
天津创业环保股份	02866	601866	1.07	3.01	-69.7%
中铝国际	01065	600874	3.48	9.55	-68.9%

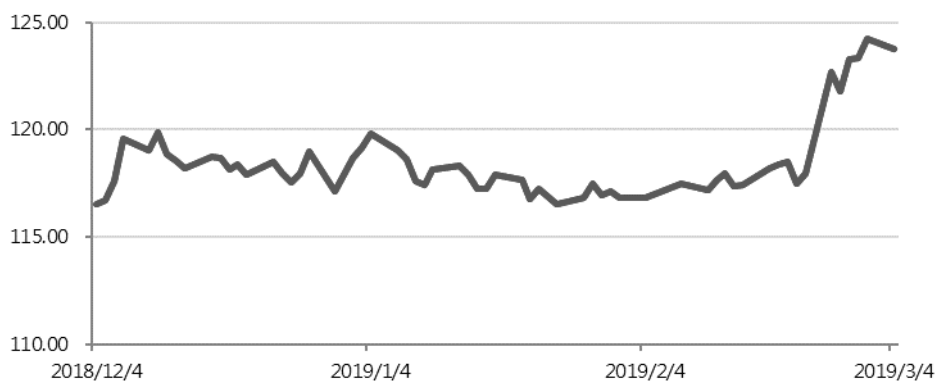
数据源：彭博

### 十大 H 股溢价股

	H 股编号	A 股编号	H 股股价(港元)	A 股股价(人民币)	H 股溢价(折让)
海螺水泥	00914	600585	46.55	37.18	+6.8%
中国平安	02318	601318	85.30	72.58	+0.3%
福耀玻璃	03968	600036	38.10	32.69	-0.5%
招商银行	03606	600660	28.80	25.02	-1.8%
潍柴动力	02338	000338	12.20	10.65	-2.2%
中国石油化工股份	00386	600028	6.77	6.11	-5.5%
江苏宁沪高速公路	00177	600377	10.70	9.86	-7.4%
万科企业	00347	000898	6.29	5.84	-8.1%
鞍钢股份	02202	000002	31.75	29.70	-8.8%
中国中铁	00390	601390	7.83	7.52	-11.2%

数据源：彭博

### 恒指 A/H 股溢价指数过去三个月的表现



数据源：彭博

## 一周主要经济数据

日期	时间	事件	前值
3月4日	23:00	美国12月建筑开支(同比)	0.8%
3月5日	17:00	欧元区2月Markit欧元区综合采购经理指数终值	51.4
	18:00	欧元区1月零售销售(同比)	0.8%
	22:45	美国2月Markit美国综合采购经理指数终值	55.8
	23:00	美国12月新建住宅销售	65.7万
	23:00	美国12月新建住宅销售(环比)	16.9%
3月6日	21:15	美国2月ADP就业变动指数	21.29万
	21:30	美国12月贸易帐	-493.13亿美元
3月7日	18:00	欧元区第四季GDP经季调(同比)终值	1.2%
	20:45	欧元区3月7日欧洲央行主要再融资利率	0.0%
	20:45	欧元区3月7日欧洲央行存款机制利率	-0.4%
	20:45	欧元区3月7日欧洲央行边际贷款利率	0.25%
	21:30	美国3月2日上周初失业金人数	22.5万
	21:30	美国2月23日持续领取失业金人数	180.5万
		中国2月外汇储备	30,879亿美元
3月8日	21:30	美国2月非农就业人数增减	30.4万人
	21:30	美国2月失业率	4.0%
	21:30	美国2月平均时薪(同比)	3.2%
	21:30	美国2月平均每周工时	34.5
	21:30	美国1月新宅开工指数	107.8万
	21:30	美国1月新宅开工月(环比)	-11.2%

数据源：彭博

## 重要声明

### 免责条款：

本报告由越秀证券有限公司(「越秀证券」)分发。本报告内容仅供参考，而报告内容及观点均是基于越秀证券认为可靠的目前已公开的信息，我们力求但不保证相关信息的准确性、完整性及有效性，报告中所提及之信息或所表达之观点并不构成所涉证券出售要约或买卖的邀请。越秀证券不会对因使用本报告内容和观点而导致的损失承担任何责任，除非法律法规有明确规定。

越秀证券所提供的报告或所引用之资料未必适合所有投资者，任何报告或资料对各种证券和金融工具所提供的意见、推荐及/或策略并无根据个别投资者各自的投资目的、状况及独特需要。投资者在有需要时必须咨询独立专业顾问的意见。

本研究报告仅供越秀证券及其关联机构的特定客户使用。客户不应以本报告取代其独立判断或仅根据本报告作出任何决策。客户也不应该依赖该信息是准确和完整的。越秀证券会适时地更新我们的研究，但进度可能受到各种限制所影响。除了一些定期出版的行业报告之外，绝大多数报告是在研究人员认为适当的时候不定期地出版。

本报告仅反映相关研究人员的观点、见解及分析方法，并不代表越秀证券及/或其关联机构的观点。报告所载资料、意见及推测仅反映研究人员于发出本报告当日之判断，可能会随时调整，且不承诺作出任何相关变更之通知。越秀证券可发出其他与本报告所载信息不一致及有不同结论的报告。越秀证券的销售人员、交易员及其他专业人员可能会向我们的客户及我们的自营交易部提供与本研究报告中观点不一致或截然相反的口头或书面市场评论或交易策略。越秀证券的自营交易部和投资业务部可能会作出与本报告的建议或表达的意见不一致的投资决策。

### 版权所有越秀证券有限公司：

未经越秀证券有限公司事先书面同意，本报告之任何部分均不得(i)以任何方式制作任何形式的复印件或复制品及拷贝，及/或(ii)再次分发。