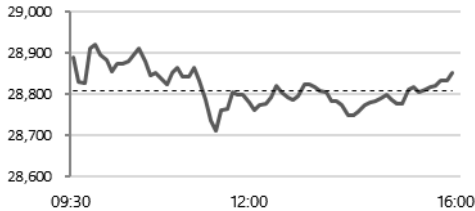


即日预测及关注板块

恒生指数预测波幅	28,600-29,100 点
市场焦点板块	中资金融板块 友邦保险(1299) 中集集团(2039)

上一交易日指数表现


波幅： 28,696-28,932 点 成交： 960.51 亿港元

沪港通和深港通每日额度余额情况

(亿人民币)	沪股通	深港通
北向	505.98	506.07
南向	422.62	418.30

香港、中国及海外市场指数表现

	收市价	涨跌(%)
恒生指数	28,851.39	+0.15%
恒生中国企业指数	11,447.27	+0.36%
沪深 300	3,698.49	-0.69%
上证综合指数	2,990.69	-1.20%
深证成份指数	9,417.93	-1.82%
中小板指	6,112.59	-1.60%
道琼斯工业平均指数	25,709.94	+0.03%
标准普尔 500 指数	2,808.48	-0.09%
纳斯达克综合指数	7,630.91	-0.16%
伦敦富时 100 指数	7,185.43	+0.37%
巴黎 CAC40 指数	5,349.78	+0.82%
法兰克福 DAX 指数	11,587.47	+0.13%

港股 ADR 表现

	ADR 价格 (美元)	相对价格 (港元)	溢价 (%)
汇丰控股(0005)	41.14	64.65	-0.10%
腾讯控股(0700)	45.50	357.60	-0.12%
建设银行(0939)	17.74	6.97	-0.10%
中国移动(0941)	54.20	85.50	-0.48%
友邦保险(1299)	40.17	78.75	+0.10%

美股表现

	收市价	涨跌
亚马逊(AMZN.US)	1,686.22	-0.27%
苹果(AAPL.US)	183.73	+1.11%
ALPHABET(GOOG.US)	1,185.55	-0.65%
阿里巴巴(BABA.US)	180.36	-0.19%
Facebook(FB.US)	170.17	-1.85%

数据来源：彭博

市场回顾

港股：恒生指数昨日高开 84 点后反复上落。最终，恒指收市上涨 0.15%，而国企指数收市则上涨 0.36%。全日成交额为 960.51 亿港元。中国海洋石油(0883)收市上升 3.77%，为表现最佳蓝筹。

沪深两市：昨日反复收低。上证综合指数收市下跌 1.20%，而深证成份股指数收市则下跌 1.82%。其中，猪肉、智能电视、互联网、半导体、芯片相关板块表现逊于大市。

板块及公司新闻

友邦保险(1299)公布截至 2018 年底止全年业绩，按固定汇率税后营运溢利约 53.0 亿美元，按年上升 13%；股东应占纯利约 26.0 亿美元，按年下降 60%。派末期股息 0.848 港元及特别股息 0.095 港元。期内，新业务价值按实质汇率计算约 39.6 亿美元，按年上升 22%。

中集集团(2039)公布，接获中国证监会批覆，核准公司建议分拆附属中集车辆于联交所主板上市，发行不超过约 3.838 亿股境外上市外资股。

华润置地(1109)公布 2019 年 2 月总合同销售金额约 90.1 亿元人民币(下同)，按年上升 18.5%；销售建筑面积约 50.1 万平方米，按年上升 8.5%。同期，权益合同销售金额及权益合同销售建筑面积分别约 54.2 亿元及约 37.3 万平方米。

创维数码(0751)发布盈喜，预计截至 2018 年止九个月的税后溢利与截至 2018 年 3 月止十二个月止税后溢利比较增加最少 20%；与截至 2017 年止九个月税后溢利相比增长不少于 100%。

中国国航(0753)公布，2019 年 2 月客运运力投入按年上升 6.1%，旅客周转量升 7.8%；平均客座率为 84%，按年上升 1.3 个百分点。期内，货运运输量下降 10.6%；货运转运率 30.4%，按年下降 4.2 个百分点。

众安在线(6060)公布，2019 年首两个月原保险保费收入总额约 16.5 亿元人民币，按年上升 23.3%。

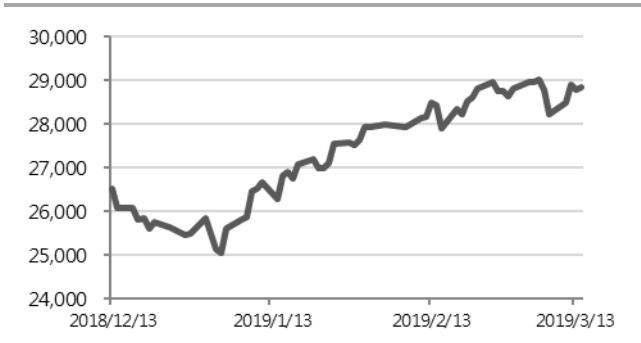
市场要闻

美国上周首次申领失业金救济人数为 22.9 万人，按周上升 6 千人。

今日上市新股：**友联租赁(1563)**、**兴合控股(1891)**、**中国旭阳(1907)**、**滨江服务(3316)**及**赏之味(8096)**。

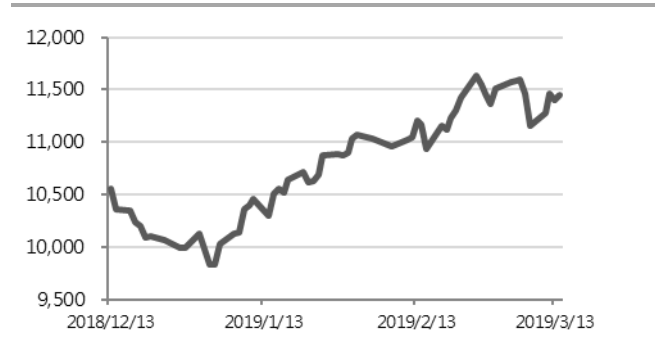
环球市场表现

恒生指数过去三个月的表现



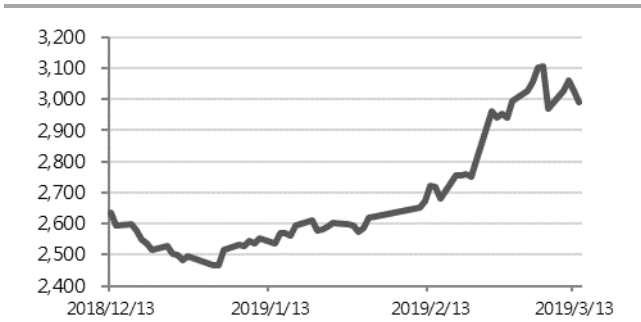
数据源：彭博

恒生中国企业指数过去三个月的表现



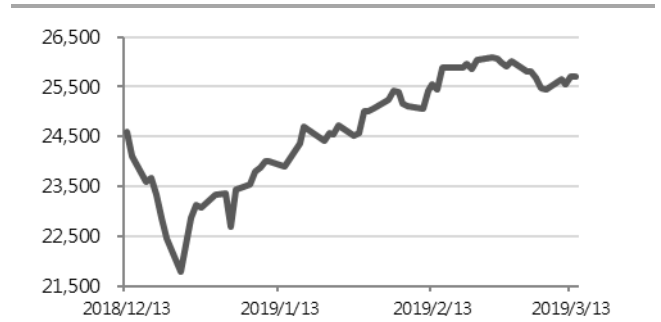
数据源：彭博

上证综指过去三个月的表现



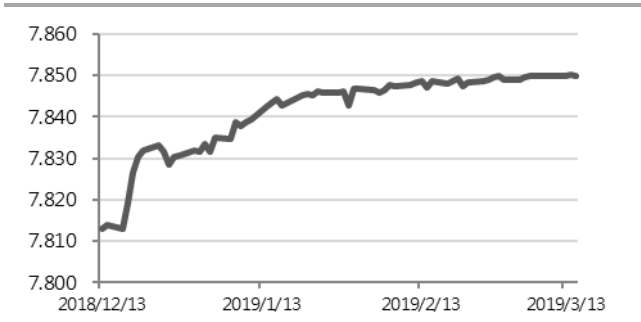
数据源：彭博

道琼斯工业平均指数过去三个月的表现



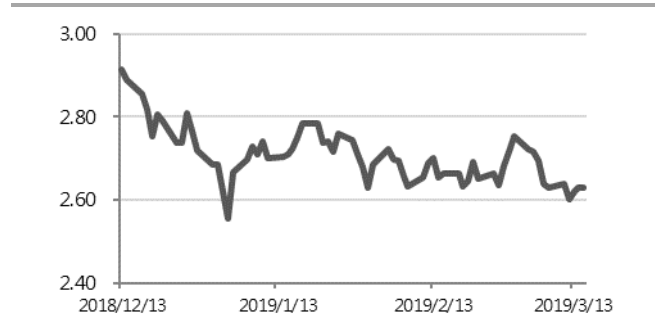
数据源：彭博

港汇指数过去三个月的表现



数据源：彭博

美国 10 年期国债孳息过去三个月的表现



数据源：彭博

A/H 股表现

十大 H 股折让股

	H 股编号	A 股编号	H 股股价(港元)	A 股股价(人民币)	H 股溢价(折让)
洛阳玻璃股份	01108	600876	2.62	12.75	-82.4%
福莱特玻璃	06865	601865	3.46	15.80	-81.3%
浙江世宝	01057	002703	1.23	5.37	-80.4%
中信建投证券	06066	601066	7.07	28.43	-78.7%
京城机电股份	00187	600860	1.59	6.00	-77.3%
绿色动力环保	01330	601330	3.76	13.20	-75.6%
山东墨龙	00568	002490	1.49	5.04	-74.7%
南京熊猫电子股份	00553	600775	3.35	10.87	-73.6%
中远海发	02866	601866	1.01	3.00	-71.2%
中铝国际	02068	601068	2.50	7.09	-69.8%

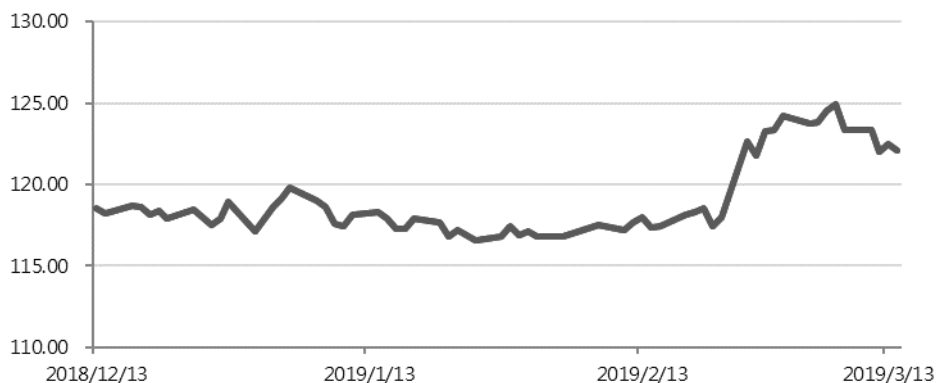
数据源：彭博

十大 H 股溢价股

	H 股编号	A 股编号	H 股股价(港元)	A 股股价(人民币)	H 股溢价(折让)
海螺水泥	00914	600585	44.40	36.00	+5.5%
中国平安	02318	601318	85.35	72.80	+0.3%
招商银行	03968	600036	36.10	31.45	-1.8%
中国石油化工股份	00386	600028	6.59	5.93	-4.9%
福耀玻璃	03606	600660	26.90	24.22	-5.0%
江苏宁沪高速公路	00177	600377	10.68	9.73	-6.1%
万科企业	02202	000002	29.70	27.46	-7.5%
潍柴动力	02338	000338	10.94	10.18	-8.0%
工商银行	01398	601398	5.97	5.57	-8.3%
鞍钢股份	00347	000898	6.10	5.81	-10.2%

数据源：彭博

恒指 A/H 股溢价指数过去三个月的表现



数据源：彭博

一周主要经济数据

日期	时间	事件	前值
3月11日	20:30	美国1月零售销售(环比)	-1.2%
	22:00	美国12月营运库存	-0.1%
3月11-18日		中国2月外国直接投资人民币(同比)	4.8%
3月12日	20:30	美国2月CPI(同比)	1.6%
	20:30	美国2月CPI(除食品和能源)(同比)	2.2%
	20:30	美国2月实际平均每周同比盈利	1.9%
3月13日	18:00	欧元区1月工业产值经季调(环比)	-0.9%
	20:30	美国1月耐用品订单初值	1.2%
	20:30	美国1月非国防资本货物订单(飞机除外)初值	-1.0%
	20:30	美国1月非国防资本货物出货(飞机除外)初值	0.0%
	22:00	美国1月建筑开支(同比)	-0.6%
3月14日	10:00	中国2月工业生产年迄今(同比)	6.2%
	10:00	中国2月社会消费品零售(同比)	9.0%
	10:00	中国2月固定资产除农村年迄今同比	5.9%
	20:30	美国3月9日上周初领失业金人数	22.3万
3月15日	20:30	美国3月2日持续领取失业金人数	175.5万
	22:00	美国1月新建住宅销售	62.1万
	22:00	美国1月新建住宅销售(环比)	3.7%
	18:00	欧元区2月CPI(同比)终值	1.5%
	21:15	美国2月工业产值(月环比)	-0.6%
3月16日	21:15	美国2月设备使用率	78.2%
	21:15	美国2月制造业(SIC)产值	-0.9%
	22:00	美国3月美国密歇根大学消费者信心指数初值	93.8
	4:00	美国1月长期资本净流入	-483.13亿美元

数据源：彭博

重要声明

免责条款：

本报告由越秀证券有限公司(「越秀证券」)分发。本报告内容仅供参考，而报告内容及观点均是基于越秀证券认为可靠的目前已公开的信息，我们力求但不保证相关信息的准确性、完整性及有效性，报告中所提及之信息或所表达之观点并不构成所涉证券出售要约或买卖的邀请。越秀证券不会对因使用本报告内容和观点而导致的损失承担任何责任，除非法律法规有明确规定。

越秀证券所提供的报告或所引用之资料未必适合所有投资者，任何报告或资料对各种证券和金融工具所提供的意见、推荐及/或策略并无根据个别投资者各自的投资目的、状况及独特需要。投资者在有需要时必须咨询独立专业顾问的意见。

本研究报告仅供越秀证券及其关联机构的特定客户使用。客户不应以本报告取代其独立判断或仅根据本报告作出任何决策。客户也不应该依赖该信息是准确和完整的。越秀证券会适时地更新我们的研究，但进度可能受到各种限制所影响。除了一些定期出版的行业报告之外，绝大多数报告是在研究人员认为适当的时候不定期地出版。

本报告仅反映相关研究人员的观点、见解及分析方法，并不代表越秀证券及/或其关联机构的观点。报告所载资料、意见及推测仅反映研究人员于发出本报告当日之判断，可能会随时调整，且不承诺作出任何相关变更之通知。越秀证券可发出其他与本报告所载信息不一致及有不同结论的报告。越秀证券的销售人员、交易员及其他专业人员可能会向我们的客户及我们的自营交易部提供与本研究报告中观点不一致或截然相反的口头或书面市场评论或交易策略。越秀证券的自营交易部和投资业务部可能会作出与本报告的建议或表达的意见不一致的投资决策。

版权所有越秀证券有限公司：

未经越秀证券有限公司事先书面同意，本报告之任何部分均不得(i)以任何方式制作任何形式的复印件或复制品及拷贝，及/或(ii)再次分发。