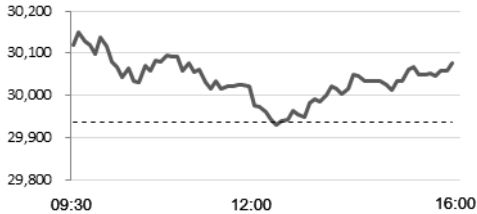


即日预测及关注板块

恒生指数预测波幅	29,900-30,300 点
市场焦点板块	石油板块 内房板块 新创建(0659)

上一交易日指数表现


波幅： 29,914-30,185 点 成交： 1,215.14 亿港元

沪港通和深港通每日额度余额情况

(亿人民币)	沪股通	深港通
北向	536.79	541.09
南向	412.86	415.20

香港、中国及海外市场指数表现

	收市价	涨跌(%)
恒生指数	30,077.15	+0.47%
恒生中国企业指数	11,793.65	+0.87%
沪深 300	4,057.23	-0.12%
上证综合指数	3,244.81	-0.05%
深证成份指数	10,351.87	-0.61%
中小板指	6,580.05	-1.24%
道琼斯工业平均指数	26,341.02	-0.32%
标准普尔 500 指数	2,895.77	+0.10%
纳斯达克综合指数	7,953.88	+0.19%
伦敦富时 100 指数	7,451.89	+0.07%
巴黎 CAC40 指数	5,471.78	-0.08%
法兰克福 DAX 指数	11,963.40	-0.39%

港股 ADR 表现

	ADR 价格 (美元)	相对价格 (港元)	溢价 (%)
汇丰控股(0005)	42.56	66.70	+0.13%
腾讯控股(0700)	48.61	380.20	+0.32%
建设银行(0939)	17.89	7.01	+0.12%
中国移动(0941)	49.90	78.35	-0.06%
友邦保险(1299)	40.86	80.00	+0.18%

美股表现

	收市价	涨跌
亚马逊(AMZN.US)	1,849.86	+0.68%
苹果(AAPL.US)	200.10	+1.57%
ALPHABET(GOOG.US)	1,203.84	-0.27%
阿里巴巴(BABA.US)	186.50	+0.62%
Facebook(FB.US)	174.93	-0.45%

数据源：彭博

市场回顾

港股：恒生指数昨日高开 183 点后表现反复。最终，恒指收市上涨 0.47%，而国企指数收市则上涨 0.87%。全日成交额为 1,215.14 亿港元。中国生物制药(1177)收市上升 7.11%，为表现最佳蓝筹。

沪深两市：昨日反复收低。上证综合指数收市下跌 0.05%，而深证成份股指数收市则下跌 0.61%。其中，机场航运、网络安全、半导体板块等相关板块表现逊于大市。

板块及公司新闻

新创建(0659)公告，收购富通保险一事已获得新世界发展(0017)(其持有公司全部已发行股本中合共约 60.88%)不可撤回及无条件书面批准，因此收购事项获得股东批准的规定已在毋须召开新创建股东特别大会的情况下获达成。

越秀地产(0123)公布，2019 首 3 个月，累计合同销售(连同合营公司项目的合同销售)金额约 143.0 亿元人民币(下同)，按年上升约 43%，累计合同销售面积约 59.52 万平方米，按年上升约 13%。累计合同销售金额约占 2019 年合同销售目标 680 亿元的 21.0%。

特步国际(1368)公布 2019 年第一季度中国业务营运状况，同店销售(按零售价值计算)按年录得低双位数增长；零售销售增长(包括在线线下渠道)按年增长 20%。期内，零售折扣水平约 75 折；零售存货周约 4 个月。

合生创展(0754)公布，2019 年首 3 个月合约销售金额为约 40.8 亿元人民币(下同)，按年上升 141.8%；合约销售面积为约 29.3 万平方米，合约销售平均售价为每平方米 13,919 元。

宝龙地产(1238)公布，2019 年首 3 个月合约销售总额约 106.8 亿元人民币，按年上升 60.7%；合约销售总面积约 70.9 万平方米，按年上升 36.8%。

金地商置(0535)公布，2019 年首 3 个月合约销售总额约 105.9 亿元，按年上升 37.2%；累计销售总面积约 44.9 万平方米。

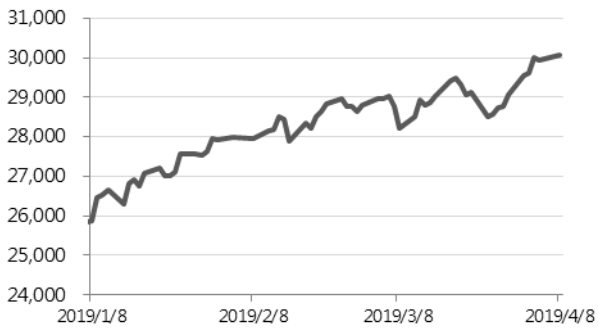
中信证券(6030)公布，葛小波因个人原因向董事会申请辞去公司执行委员会委员、财务负责人、首席风险官职务及在公司的其他任职。

市场要闻

Sentix 调查数据显示，经季节调整后，欧元区 4 月投资者信心指数续弹至负 0.3。

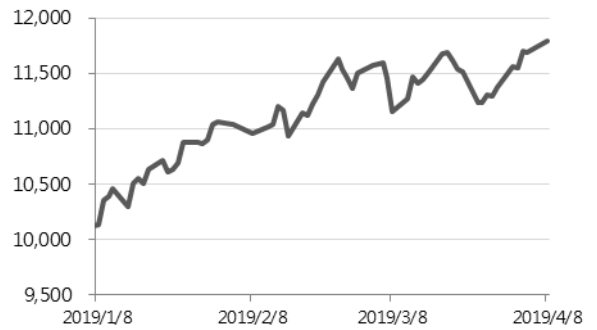
环球市场表现

恒生指数过去三个月的表现



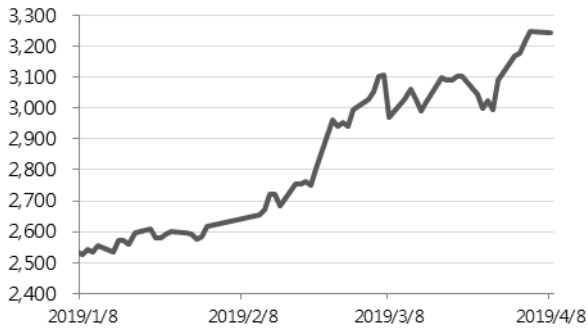
数据源：彭博

恒生中国企业指数过去三个月的表现



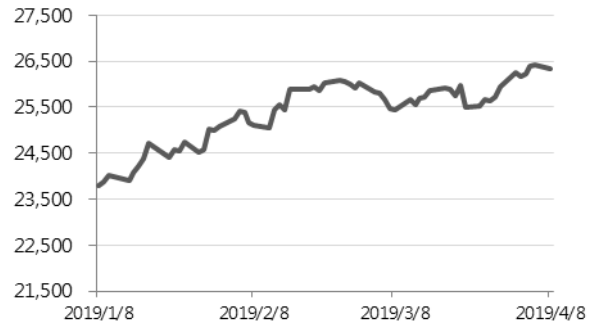
数据源：彭博

上证综指过去三个月的表现



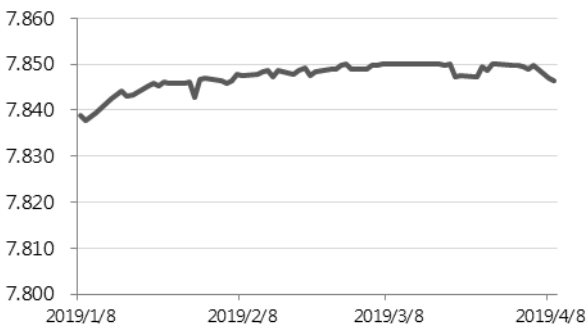
数据源：彭博

道琼斯工业平均指数过去三个月的表现



数据源：彭博

港汇指数过去三个月的表现



数据源：彭博

美国 10 年期国债孳息过去三个月的表现



数据源：彭博

A/H 股表现

十大 H 股折让股

	H 股编号	A 股编号	H 股股价(港元)	A 股股价(人民币)	H 股溢价(折让)
京城机电股份	00187	600860	1.92	9.75	-83.1%
洛阳玻璃股份	01108	600876	2.68	13.53	-83.0%
浙江世宝	01057	002703	1.51	6.90	-81.3%
绿色动力环保	01330	601330	3.72	13.80	-76.9%
南京熊猫电子股份	00553	600775	3.24	11.77	-76.4%
福莱特玻璃	06865	601865	4.36	15.24	-75.5%
中信建投证券	06066	601066	7.19	25.02	-75.4%
东北电气	00042	000585	0.89	2.96	-74.2%
山东墨龙	00568	002490	1.67	5.32	-73.1%
中远海发	02866	601866	1.15	3.40	-71.0%

数据源：彭博

十大 H 股溢价股

	H 股编号	A 股编号	H 股股价(港元)	A 股股价(人民币)	H 股溢价(折让)
海螺水泥	00914	600585	52.10	44.56	+0.1%
中国平安	02318	601318	93.00	80.59	-1.2%
招商银行	03968	600036	41.25	35.93	-1.7%
福耀玻璃	03606	600660	27.55	24.88	-5.2%
江苏宁沪高速公路	00177	600377	11.02	10.00	-5.6%
万科企业	02202	000002	34.25	31.54	-7.0%
药明康德	02359	603259	98.00	92.28	-9.0%
中国石油化工股份	00386	600028	6.34	6.03	-10.0%
交通银行	03328	601328	6.62	6.37	-11.0%
潍柴动力	02338	000338	14.94	14.51	-11.8%

数据源：彭博

恒指 A/H 股溢价指数过去三个月的表现



数据源：彭博

一周主要经济数据

日期	时间	事件	前值
4月8日	22:00	美国2月耐用品订单终值	-1.6%
	22:00	美国2月非国防资本货物订单(飞机除外)终值	-0.1%
	22:00	美国2月非国防资本货物出货(飞机除外)终值	0.0%
	22:00	美国2月工厂订单(同比)	0.1%
4月10日	19:45	欧元区4月10日欧洲央行主要再融资利率	0.0%
	19:45	欧元区4月10日欧洲央行存款机制利率	-0.4%
	19:45	欧元区4月10日欧洲央行边际贷款利率	0.25%
	20:30	美国3月CPI(同比)	1.5%
	20:30	美国3月CPI(除食品和能源)(同比)	2.1%
	20:30	美国3月实际平均每周同比盈利	1.6%
4月10-15日		中国3月新增人民币贷款	8,858亿人民币
		中国3月货币供应M2(同比)	8.0%
4月11日	2:00	美国3月20日联储局议息会议纪要	
	9:30	中国3月消费者物价指数(同比)	1.5%
	9:30	中国3月生产者物价指数(同比)	0.1%
	20:30	美国4月6日上周初领失业金人数	20.2万
	20:30	美国3月30日持续领取失业金人数	171.7万
4月11-18日		中国3月外国直接投资人民币(同比)	6.6%
4月12日	17:00	欧元区2月工业产值经季调(环比)	1.4%
	22:00	美国4月美国密西根大学消费者信心指数初值	98.4
		中国3月贸易余额	41亿美元
		中国3月出口(同比)	-20.8%
		中国3月进口(同比)	-5.2%

数据来源：彭博

重要声明

免责条款：

本报告由越秀证券有限公司(「越秀证券」)分发。本报告内容仅供参考，而报告内容及观点均是基于越秀证券认为可靠的目前已公开的信息，我们力求但不保证相关信息的准确性、完整性及有效性，报告中所提及之信息或所表达之观点并不构成所涉证券出售要约或买卖的邀请。越秀证券不会对因使用本报告内容和观点而导致的损失承担任何责任，除非法律法规有明确规定。

越秀证券所提供的报告或所引用之资料未必适合所有投资者，任何报告或资料对各种证券和金融工具所提供的意见、推荐及/或策略并无根据个别投资者各自的投资目的、状况及独特需要。投资者在有需要时必须咨询独立专业顾问的意见。

本研究报告仅供越秀证券及其关联机构的特定客户使用。客户不应以本报告取代其独立判断或仅根据本报告作出任何决策。客户也不应该依赖该信息是准确和完整的。越秀证券会适时地更新我们的研究，但进度可能受到各种限制所影响。除了一些定期出版的行业报告之外，绝大多数报告是在研究人员认为适当的时候不定期地出版。

本报告仅反映相关研究人员的观点、见解及分析方法，并不代表越秀证券及/或其关联机构的观点。报告所载资料、意见及推测仅反映研究人员于发出本报告当日之判断，可能会随时调整，且不承诺作出任何相关变更之通知。越秀证券可发出其他与本报告所载信息不一致及有不同结论的报告。越秀证券的销售人员、交易员及其他专业人员可能会向我们的客户及我们的自营交易部提供与本研究报告中观点不一致或截然相反的口头或书面市场评论或交易策略。越秀证券的自营交易部和投资业务部可能会作出与本报告的建议或表达的意见不一致的投资决策。

版权所有越秀证券有限公司：

未经越秀证券有限公司事先书面同意，本报告之任何部分均不得(i)以任何方式制作任何形式的复印件或复制品及拷贝，及/或(ii)再次分发。