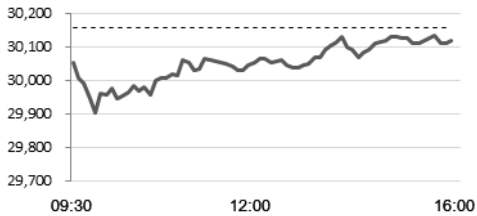


即日预测及关注板块

恒生指数预测波幅	30,000-30,400 点
市场焦点板块	石油板块 万洲国际(0288) 舜宇光学科技(2382)

上一交易日指数表现


波幅： 29,893-30,140 点 成交： 1,126.16 亿港元

沪港通和深港通每日额度余额情况

(亿人民币)	沪股通	深港通
北向	520.28	547.75
南向	411.52	410.21

香港、中国及海外市场指数表现

	收市价	涨跌(%)
恒生指数	30,119.56	-0.13%
恒生中国企业指数	11,764.00	-0.43%
沪深 300	4,085.85	+0.26%
上证综合指数	3,241.93	+0.07%
深证成份指数	10,435.08	-0.01%
中小板指	6,574.23	-0.23%
道琼斯工业平均指数	26,157.16	+0.03%
标准普尔 500 指数	2,888.21	+0.35%
纳斯达克综合指数	7,964.24	+0.69%
伦敦富时 100 指数	7,421.91	-0.05%
巴黎 CAC40 指数	5,449.88	+0.25%
法兰克福 DAX 指数	11,905.91	+0.47%

港股 ADR 表现

	ADR 价格 (美元)	相对价格 (港元)	溢价 (%)
汇丰控股(0005)	42.54	66.95	-0.39%
腾讯控股(0700)	50.40	388.80	+1.61%
建设银行(0939)	17.61	6.92	-0.26%
中国移动(0941)	49.28	77.85	-0.76%
友邦保险(1299)	40.82	80.25	-0.32%

美股表现

	收市价	涨跌
亚马逊(AMZN.US)	1,847.33	+0.63%
苹果(AAPL.US)	200.62	+0.56%
ALPHABET(GOOG.US)	1,202.16	+0.41%
阿里巴巴(BABA.US)	186.19	-0.53%
Facebook(FB.US)	177.82	+0.14%

数据来源：彭博

市场回顾

港股 恒生指数昨日低开 105 点后表现向好，最终恒指收市下跌 0.13%，而国企指数收市则下跌 0.43%。全日成交额为 1,126.16 亿港元。华润置地(1109)收市下跌 2.52%，为表现最差蓝筹。

沪深两市：昨日个别发展。上证综合指数收市上涨 0.07%，而深证成份股指数收市则下跌 0.01%。其中，透明化工、汽车整车、重庆相关板块表现优于大市。

板块及公司新闻

舜宇光学科技(2382)公布 2019 年 3 月手机镜头出货量约 8,598.8 万件，按年增长 41.7%；手机摄像模块出货量约 2,856.6 万件，按年上升 14.3%。

华能新能源(0958)公布，2019 年首 3 个月总发电量 798.6 万千瓦时，按年上升 11.2%。其中，风电发电量及太阳能发电量分别按年上升 11.3%及 8.8%。

保利置业集团(0119)公布，2019 年首季合约销售额约 72 亿元人民币，合约销售面积约 40 万平方米。

光大证券(6178)公布，2019 年 3 月营业收入约 10.2 亿元人民币(下同)，净利润约 4.7 亿元。

禹洲地产(1628)公布，2019 年首 3 个月累计销售金额约 110.0 亿元人民币(下同)；累计销售面积约 74.2 万平方米；每平方米售价约 14,833 元。

中国通号(3969)公布，2019 年首 3 个月累计签订外部合同总额约 74.8 亿元人民币，按年增长 16.1%。

佳兆业集团(1638)公布，2019 年首季总合约销售约 138.4 亿元人民币，按年上升 75.7%；总合约建筑面积约 76.7 万平方米，按年上升 53.1%。

市场要闻

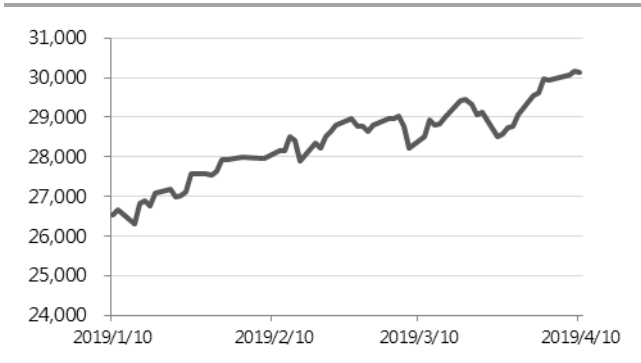
美国联邦储备局公布 2019 年 3 月货币政策会议纪录显示，多数决策者认为到 2019 年底维持利率不变属于合理，但部分决策者认为要为经济改善时进一步加息预留空间。

英国统计局数据显示，英国 2 月国内生产总值(GDP)按月上升 0.2%。

欧盟同意英国推迟脱欧限期至 10 月 31 日。

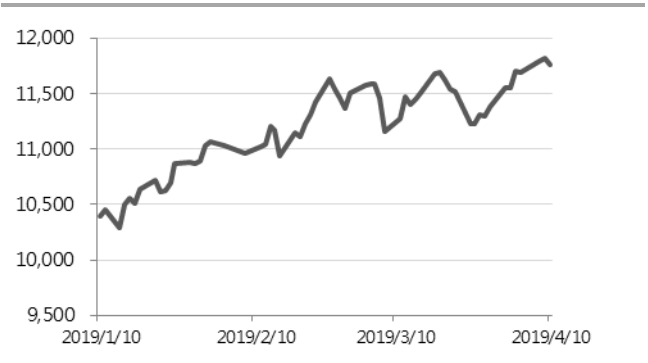
环球市场表现

恒生指数过去三个月的表现



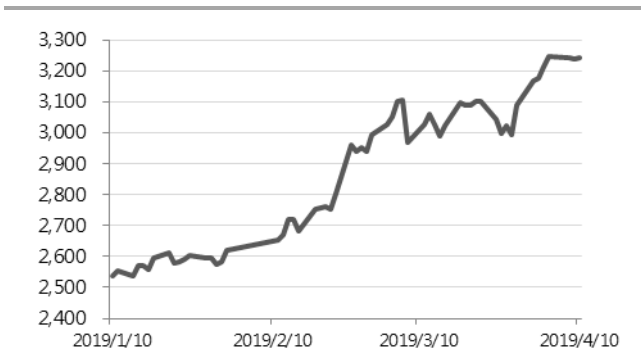
数据源：彭博

恒生中国企业指数过去三个月的表现



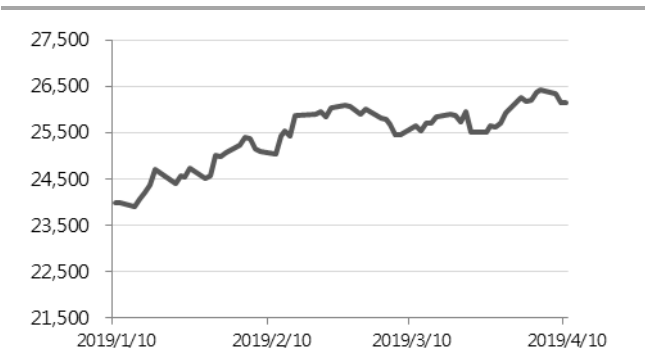
数据源：彭博

上证综指过去三个月的表现



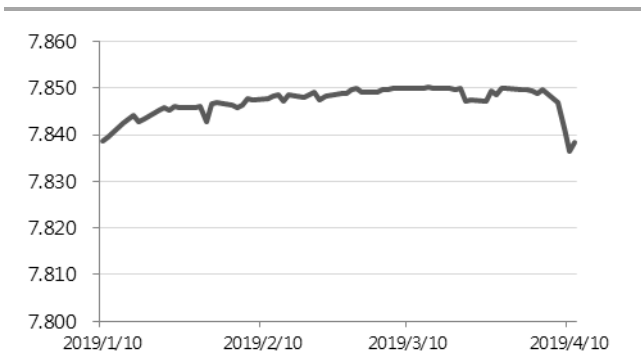
数据源：彭博

道琼斯工业平均指数过去三个月的表现



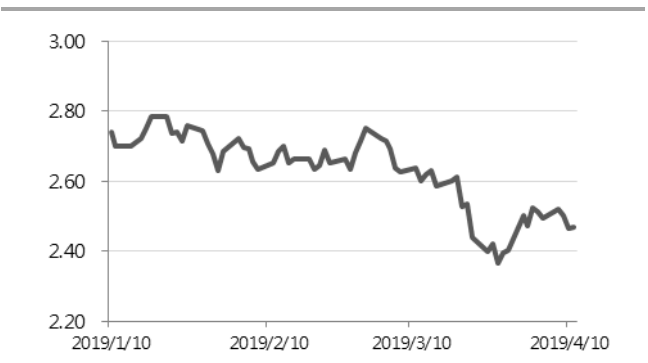
数据源：彭博

港汇指数过去三个月的表现



数据源：彭博

美国 10 年期国债孳息过去三个月的表现



数据源：彭博

A/H 股表现

十大 H 股折让股

	H 股编号	A 股编号	H 股股价(港元)	A 股股价(人民币)	H 股溢价(折让)
金风科技	02922	002202	1.69	13.68	-89.4%
洛阳玻璃股份	01108	600876	2.72	14.40	-83.8%
浙江世宝	01057	002703	1.56	7.78	-82.8%
京城机电股份	00187	600860	1.90	8.78	-81.5%
绿色动力环保	01330	601330	3.75	13.62	-76.4%
南京熊猫电子股份	00553	600775	3.97	14.25	-76.1%
中信建投证券	06066	601066	7.10	25.42	-76.1%
东北电气	00042	000585	0.89	3.10	-75.4%
福莱特玻璃	06865	601865	4.10	14.04	-75.0%
山东墨龙	00568	002490	1.66	5.30	-73.2%

数据源：彭博

十大 H 股溢价股

	H 股编号	A 股编号	H 股股价(港元)	A 股股价(人民币)	H 股溢价(折让)
海螺水泥	00914	600585	52.05	44.00	+1.4%
招商银行	03968	600036	40.45	35.07	-1.1%
中国平安	02318	601318	93.45	82.03	-2.4%
江苏宁沪高速公路	00177	600377	11.08	10.08	-5.8%
福耀玻璃	03606	600660	29.25	27.00	-7.1%
潍柴动力	02338	000338	14.90	13.86	-7.9%
中国石油化工股份	00386	600028	6.25	5.90	-9.2%
药明康德	02359	603259	103.30	97.60	-9.3%
万科企业	02202	000002	34.55	32.77	-9.6%
交通银行	03328	601328	6.64	6.30	-9.7%

数据源：彭博

恒指 A/H 股溢价指数过去三个月的表现



数据源：彭博

一周主要经济数据

日期	时间	事件	前值
4月8日	22:00	美国2月耐用品订单终值	-1.6%
	22:00	美国2月非国防资本货物订单(飞机除外)终值	-0.1%
	22:00	美国2月非国防资本货物出货(飞机除外)终值	0.0%
	22:00	美国2月工厂订单(同比)	0.1%
4月10日	19:45	欧元区4月10日欧洲央行主要再融资利率	0.0%
	19:45	欧元区4月10日欧洲央行存款机制利率	-0.4%
	19:45	欧元区4月10日欧洲央行边际贷款利率	0.25%
	20:30	美国3月CPI(同比)	1.5%
	20:30	美国3月CPI(除食品和能源)(同比)	2.1%
	20:30	美国3月实际平均每周同比盈利	1.6%
4月10-15日		中国3月新增人民币贷款	8,858亿人民币
		中国3月货币供应M2(同比)	8.0%
4月11日	2:00	美国3月20日联储局议息会议纪要	
	9:30	中国3月消费者物价指数(同比)	1.5%
	9:30	中国3月生产者物价指数(同比)	0.1%
	20:30	美国4月6日上周初领失业金人数	20.2万
	20:30	美国3月30日持续领取失业金人数	171.7万
4月11-18日		中国3月外国直接投资人民币(同比)	6.6%
4月12日	17:00	欧元区2月工业产值经季调(环比)	1.4%
	22:00	美国4月美国密西根大学消费者信心指数初值	98.4
		中国3月贸易余额	41亿美元
		中国3月出口(同比)	-20.8%
		中国3月进口(同比)	-5.2%

数据来源：彭博

重要声明

免责条款：

本报告由越秀证券有限公司(「越秀证券」)分发。本报告内容仅供参考，而报告内容及观点均是基于越秀证券认为可靠的目前已公开的信息，我们力求但不保证相关信息的准确性、完整性及有效性，报告中所提及之信息或所表达之观点并不构成所涉证券出售要约或买卖的邀请。越秀证券不会对因使用本报告内容和观点而导致的损失承担任何责任，除非法律法规有明确规定。

越秀证券所提供的报告或所引用之资料未必适合所有投资者，任何报告或资料对各种证券和金融工具所提供的意见、推荐及/或策略并无根据个别投资者各自的投资目的、状况及独特需要。投资者在有需要时必须咨询独立专业顾问的意见。

本研究报告仅供越秀证券及其关联机构的特定客户使用。客户不应以本报告取代其独立判断或仅根据本报告作出任何决策。客户也不应该依赖该信息是准确和完整的。越秀证券会适时地更新我们的研究，但进度可能受到各种限制所影响。除了一些定期出版的行业报告之外，绝大多数报告是在研究人员认为适当的时候不定期地出版。

本报告仅反映相关研究人员的观点、见解及分析方法，并不代表越秀证券及/或其关联机构的观点。报告所载资料、意见及推测仅反映研究人员于发出本报告当日之判断，可能会随时调整，且不承诺作出任何相关变更之通知。越秀证券可发出其他与本报告所载信息不一致及有不同结论的报告。越秀证券的销售人员、交易员及其他专业人员可能会向我们的客户及我们的自营交易部提供与本研究报告中观点不一致或截然相反的口头或书面市场评论或交易策略。越秀证券的自营交易部和投资业务部可能会作出与本报告的建议或表达的意见不一致的投资决策。

版权所有越秀证券有限公司：

未经越秀证券有限公司事先书面同意，本报告之任何部分均不得(i)以任何方式制作任何形式的复印件或复制品及拷贝，及/或(ii)再次分发。