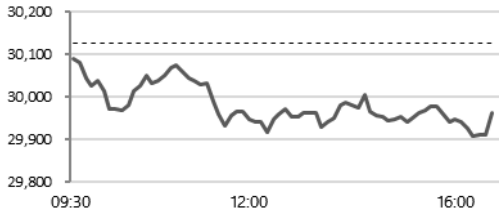


**即日预测及关注板块**

恒生指数预测波幅	29,900-30,300 点
市场焦点板块	内房板块 石油板块 中国人寿(2628)

**上一交易日指数表现**


波幅： 29,897-30,102 点 成交： 912.37 亿港元

**沪港通和深港通每日额度余额情况**

(亿人民币)	沪股通	深港通
北向	暂停	暂停
南向	暂停	暂停

**香港、中国及海外市场指数表现**

	收市价	涨跌(%)
恒生指数	29,963.26	-0.54%
恒生中国企业指数	11,768.63	-0.68%
沪深 300	4,025.61	-2.31%
上证综合指数	3,215.04	-1.70%
深证成份指数	10,224.31	-1.86%
中小板指	6,417.32	-1.73%
道琼斯工业平均指数	26,511.05	-0.18%
标准普尔 500 指数	2,907.97	+0.10%
纳斯达克综合指数	8,015.27	+0.22%
伦敦富时 100 指数	7,459.88	-0.15%
巴黎 CAC40 指数	5,580.38	+0.31%
法兰克福 DAX 指数	12,222.39	+0.57%

**港股 ADR 表现**

	ADR 价格 (美元)	相对价格 (港元)	溢价 (%)
汇丰控股(0005)	43.22	67.60	+0.32%
腾讯控股(0700)	49.79	391.60	-0.25%
建设银行(0939)	17.84	7.06	-0.88%
中国移动(0941)	47.95	75.70	-0.61%
友邦保险(1299)	40.48	79.70	-0.38%

**美股表现**

	收市价	涨跌
亚马逊(AMZN.US)	1,887.31	+1.38%
苹果(AAPL.US)	204.53	+0.33%
ALPHABET(GOOG.US)	1,248.84	+1.01%
阿里巴巴(BABA.US)	185.38	-0.83%
Facebook(FB.US)	181.44	+1.77%

数据来源：彭博

**市场回顾**

**港股：**恒生指数上周四低开 36 点后反复收低。最终，恒指收市下跌 0.54%，而国企指数收市则下跌 0.68%。全日成交额为 912.37 亿港元。吉利汽车(0175)收市下跌 3.72%，为表现最差蓝筹。

**沪深两市：**昨日反复收低。上证综合指数收市下跌 1.70%，而深证成份股指数收市则下跌 1.86%。其中，水泥、福建自贸区、工业大麻相关板块表现逊于大市。

**板块及公司新闻**

**中国人寿(2628)**发盈喜，经初步测算，预计 2019 年第一季度归属公司股东净利润按年增长 80%至 100%。国寿去年首季归属股东的净利润 135.2 亿元人民币。

**东方证券(3958)**公布，截至 2019 年 3 月底止第一季业绩，营业收入 40.7 亿元人民币(下同)，按年增长 1.1 倍；归属公司股东的净利润 12.7 亿元，按年增长 1.9 倍；每股盈利 0.18 元。

**洛阳钼业(3993)**发布盈警，预计截至 2019 年 3 月止第一季度实现公司股东净利润介乎 2.5-3.5 亿人民币，按年减少 77.4%-83.9%。

**兖州煤业(1171)**公布 2019 年首季商品煤产量约 2,319 万吨，按年减少 4.5%；商品煤销量约 2,644 万吨，按年减少 3.5%。

**中国东方(0581)**公布，2019 年首季自行生产的钢铁产品销售量约 244 万吨，每吨毛利约 400-450 元人民币(下同)。期内扣除财务成本净额后的经营溢利约 10 亿元。

**美图(1357)**配股购乐游(1089)旗下游戏公司 Dreamscape Horizon Limited 约 31%权益的议案在特别股东大会上遭到否决。

**市场要闻**

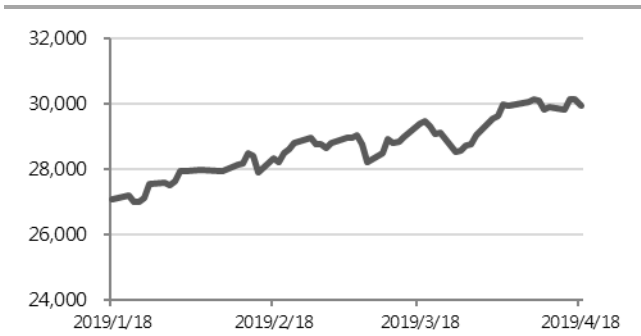
**中共中央政治局 4 月 19 日召开会议**，分析研究当前经济形势，部署当前经济工作。会议表示一季度经济运行总体平稳、好于预期，开局良好。另外，会议强调，要坚持房子是用来住的、不是用来炒的定位，落实好一城一策、因城施策、城市政府主体责任的长效调控机制。

据报导，**澳门行政长官崔世安**指出，看不到现有的赌牌有需要再续期，有信心全部赌牌公开竞投，但因为要修法，故未能定出赌牌公开竞投的日期。

今日上市新股：**伟鸿集团(3321)**。

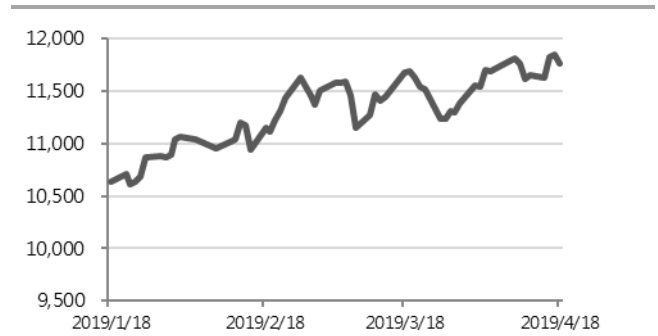
## 环球市场表现

恒生指数过去三个月的表现



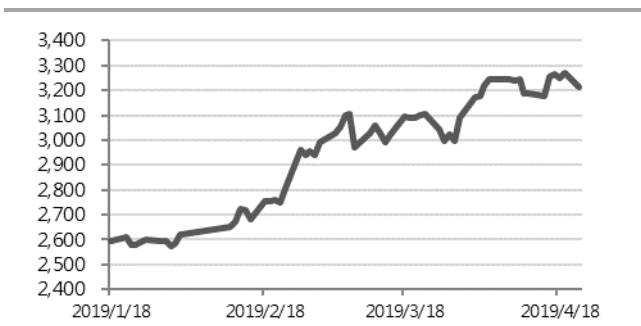
数据源：彭博

恒生中国企业指数过去三个月的表现



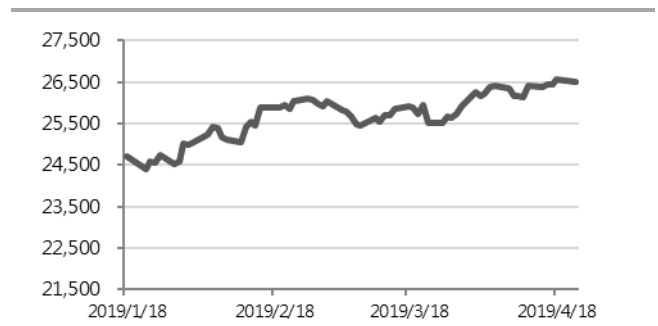
数据源：彭博

上证综指过去三个月的表现



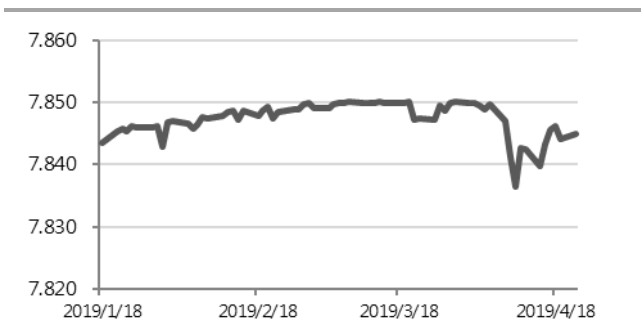
数据源：彭博

道琼斯工业平均指数过去三个月的表现



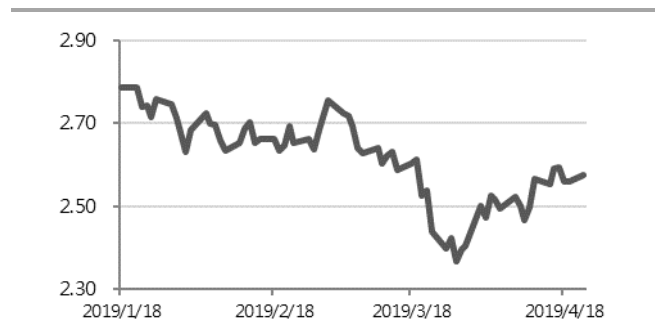
数据源：彭博

港汇指数过去三个月的表现



数据源：彭博

美国 10 年期国债孳息过去三个月的表现



数据源：彭博

## A/H 股表现

### 十大 H 股折让股

	H 股编号	A 股编号	H 股股价(港元)	A 股股价(人民币)	H 股溢价(折让)
京城机电股份	00187	600860	1.82	10.07	-84.5%
洛阳玻璃股份	01108	600876	2.64	14.08	-84.0%
浙江世宝	01057	002703	1.43	6.56	-81.3%
南京熊猫电子股份	00553	600775	3.85	17.28	-80.9%
中信建投证券	06066	601066	6.98	25.17	-76.3%
山东墨龙	00568	002490	1.54	5.39	-75.6%
绿色动力环保	01330	601330	3.92	13.59	-75.3%
福莱特玻璃	06865	601865	4.07	13.98	-75.1%
东北电气	00042	000585	0.87	2.80	-73.4%
中远海发	02866	601866	1.10	3.25	-71.0%

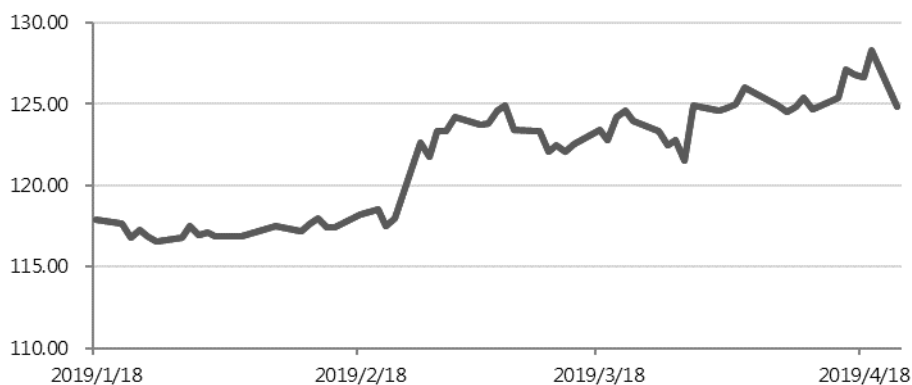
数据源：彭博

### 十大 H 股溢价股

	H 股编号	A 股编号	H 股股价(港元)	A 股股价(人民币)	H 股溢价(折让)
海螺水泥	00914	600585	49.75	40.71	+4.6%
招商银行	03968	600036	40.55	34.80	-0.3%
福耀玻璃	03606	600660	30.50	26.45	-1.3%
中国平安	02318	601318	94.50	84.96	-4.8%
万科企业	02202	000002	32.30	29.51	-6.4%
药明康德	02359	603259	98.95	91.80	-7.8%
交通银行	03328	601328	6.72	6.27	-8.3%
潍柴动力	02338	000338	14.32	13.40	-8.6%
江苏宁沪高速公路	00177	600377	10.82	10.21	-9.3%
马鞍山钢铁股份	00323	600808	4.11	3.98	-11.6%

数据源：彭博

### 恒指 A/H 股溢价指数过去三个月的表现



数据源：彭博

## 一周主要经济数据

日期	时间	事件	前值
4月22日	22:00	美国3月现房销售	5.5
	22:00	美国3月旧宅销售(环比)	11.8%
4月23日	21:00	美国2月FHFA房价指数月(环比)	0.6%
	22:00	美国3月新建住宅销售	66.7万
	22:00	美国3月新建住宅销售(环比)	4.9%
	22:00	美国4月里士满联储制造业指数	10.0
4月25日	22:00	欧元区4月消费者信心指数初值	-7.2
	20:30	美国3月耐用品订单初值	-1.6%
	20:30	美国3月非国防资本货物订单(飞机除外)初值	-0.1%
	20:30	美国3月非国防资本货物出货(飞机除外)初值	-0.1%
4月26日	20:30	美国第一季GDP(年化环比)初值	2.2%
	20:30	美国第一季个人消费(年化环比)初值	2.5%
	20:30	美国第一季GDP平减指数(同比)初值	1.7%
	20:30	美国第一季核心个人消费支出(环比)初值	1.8%
4月27日	22:00	美国4月美国密歇根大学消费者信心指数终值	96.9
	9:30	中国3月规模以上工业企业利润(同比)	-1.9%

数据来源：彭博

## 重要声明

### 免责条款：

本报告由越秀证券有限公司(「越秀证券」)分发。本报告内容仅供参考，而报告内容及观点均是基于越秀证券认为可靠的目前已公开的信息，我们力求但不保证相关信息的准确性、完整性及有效性，报告中所提及之信息或所表达之观点并不构成所涉证券出售要约或买卖的邀请。越秀证券不会对因使用本报告内容和观点而导致的损失承担任何责任，除非法律法规有明确规定。

越秀证券所提供的报告或所引用之资料未必适合所有投资者，任何报告或资料对各种证券和金融工具所提供的意见、推荐及/或策略并无根据个别投资者各自的投资目的、状况及独特需要。投资者在有需要时必须咨询独立专业顾问的意见。

本研究报告仅供越秀证券及其关联机构的特定客户使用。客户不应以本报告取代其独立判断或仅根据本报告作出任何决策。客户也不应该依赖该信息是准确和完整的。越秀证券会适时地更新我们的研究，但进度可能受到各种限制所影响。除了一些定期出版的行业报告之外，绝大多数报告是在研究人员认为适当的时候不定期地出版。

本报告仅反映相关研究人员的观点、见解及分析方法，并不代表越秀证券及/或其关联机构的观点。报告所载资料、意见及推测仅反映研究人员于发出本报告当日之判断，可能会随时调整，且不承诺作出任何相关变更之通知。越秀证券可发出其他与本报告所载信息不一致及有不同结论的报告。越秀证券的销售人员、交易员及其他专业人员可能会向我们的客户及我们的自营交易部提供与本研究报告中观点不一致或截然相反的口头或书面市场评论或交易策略。越秀证券的自营交易部和投资业务部可能会作出与本报告的建议或表达的意见不一致的投资决策。

### 版权所有越秀证券有限公司：

未经越秀证券有限公司事先书面同意，本报告之任何部分均不得(i)以任何方式制作任何形式的复印件或复制品及拷贝，及/或(ii)再次分发。