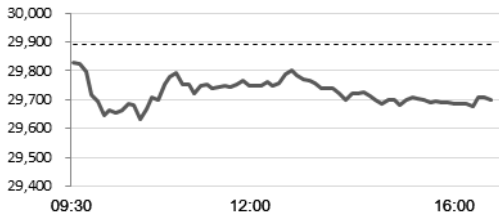


**即日预测及关注板块**

恒生指数预测波幅	29,300-29,700 点
市场焦点板块	澳门博彩股 香港宽频(1310) 平安好医生(1833)

**上一交易日指数表现**


波幅: 29,620-29,856 点 成交: 739.19 亿港元

**沪港通和深港通每日额度余额情况**

(亿人民币)	沪港通	深港通
北向	521.55	519.09
南向	暂停	暂停

**香港、中国及海外市场指数表现**

	收市价	涨跌(%)
恒生指数	29,699.11	-0.65%
恒生中国企业指数	11,542.25	-0.82%
沪深 300	3,913.21	+0.33%
上证综合指数	3,078.34	+0.52%
深证成份指数	9,674.53	+0.54%
中小板指	6,044.44	+0.52%
道琼斯工业平均指数	26,430.14	-0.61%
标准普尔 500 指数	2,923.73	-0.75%
纳斯达克综合指数	8,049.64	-0.57%
伦敦富时 100 指数	7,440.66	+0.30%
巴黎 CAC40 指数	5,586.41	+0.10%
法兰克福 DAX 指数	12,344.08	+0.13%

**港股 ADR 表现**

	ADR 价格 (美元)	相对价格 (港元)	溢价 (%)
汇丰控股(0005)	43.20	67.70	+0.12%
腾讯控股(0700)	49.10	388.00	-0.72%
建设银行(0939)	17.59	6.93	-0.43%
中国移动(0941)	47.56	74.75	-0.17%
友邦保险(1299)	40.80	79.95	+0.09%

**美股表现**

	收市价	涨跌
亚马逊(AMZN.US)	1,911.52	-0.78%
苹果(AAPL.US)	210.52	+4.91%
ALPHABET(GOOG.US)	1,168.08	-1.72%
阿里巴巴(BABA.US)	189.31	+2.02%
Facebook(FB.US)	193.03	-0.19%

数据源: 彭博

**市场回顾**

**港股:** 恒生指数周二低开 65 点后表现低迷。最终，恒指收市下跌 0.65%，而国企指数收市则下跌 0.82%。全日成交额为 739.19 亿港元。瑞声科技(2018)收市下跌 3.61%，为表现最差蓝筹。

**沪深两市:** 周二反复上升。上证综合指数收市上涨 0.52%，而深证成份股指数收市则上涨 0.54%。其中，养鸡、猪肉、啤酒概念板块表现优于大市。

**板块及公司新闻**

**澳博控股(0880)** 公布截至 2019 年 3 月止首季主要业务表现指标，博彩净收益约 84.8 亿港元(下同)，按年上升 0.8%；股东应占溢利约 8.5 亿元，按年上升 16.5%。

**香港宽频(1310)** 公布截至 2019 年 2 月底止中期业绩，收益约 22.2 亿港元(下同)，按年增加 18.8%；股东应占利润 2.0 亿元，按年下跌 17.2%，每股盈利 0.199 元，派中期息 0.034 元。

**宇华教育(6169)** 公布截至 2019 年 2 月底止中期业绩，收入约 8.0 亿元人民币(下同)，按年上升 54.9%，股东应占溢利约 3.3 亿元，按年上升 63.8%；每股盈利 0.10 元，派中期息 0.061 港元。

**北京汽车(1958)** 公布截至 2019 年 3 月底止首季业绩，收入约 467.5 亿元人民币(下同)，按年增长 17.4%；股东应占净利润约 12.3 亿元，按年下降 22.8%。

**富力地产(2777)** 公布截至 2019 年 3 月底止首季业绩，收入约 102.9 亿元人民币(下同)，按年增长 3.7%；股东应占净利润约 4.0 亿元，按年下降 41.9%。每股收益 0.13 元。

**国美零售(0493)** 公布，预期截至 2019 年 3 月底止首季股东应占亏损介乎 2,000 万至 9,000 万元人民币(下同)，2018 年同期则录得盈利 1.13 亿元。

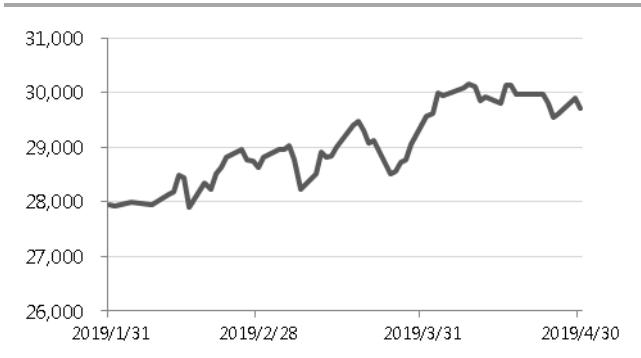
**市场要闻**

**欧盟统计局** 公布，经季节调整后(下同)，欧元区 2019 年第一季度国内生产总值(GDP)初值季增加快至 0.4%。

**美国联邦储备局** 议息后维持利率不变。会后声明表示，就业增长非常稳固，经济活动增长速度稳健。

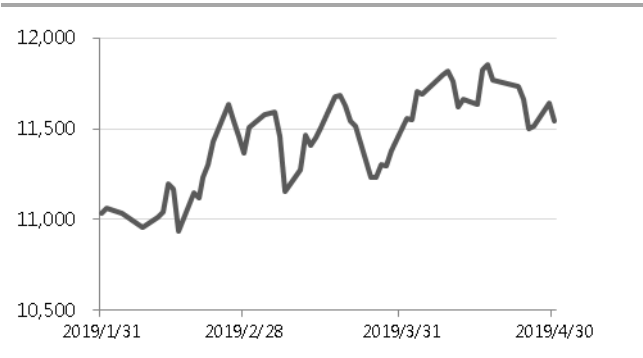
## 环球市场表现

恒生指数过去三个月的表现



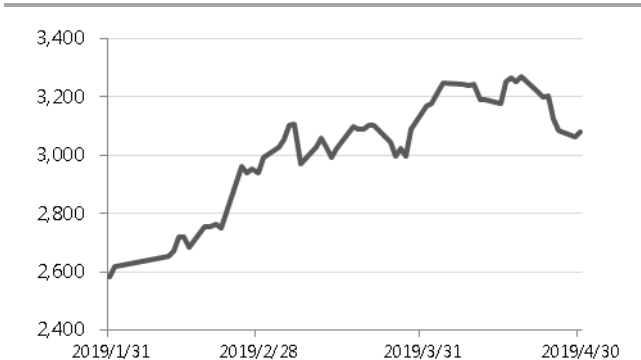
数据源：彭博

恒生中国企业指数过去三个月的表现



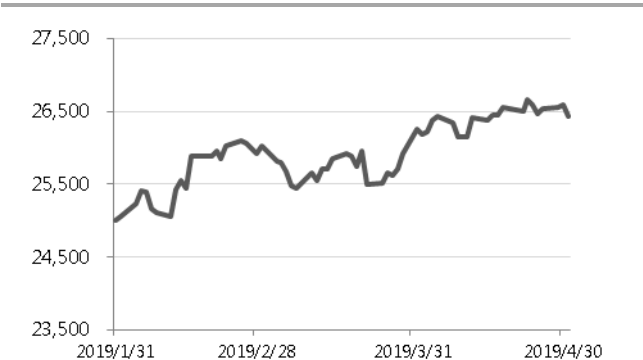
数据源：彭博

上证综指过去三个月的表现



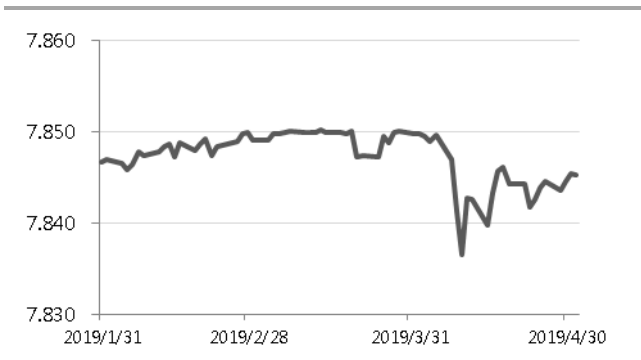
数据源：彭博

道琼斯工业平均指数过去三个月的表现



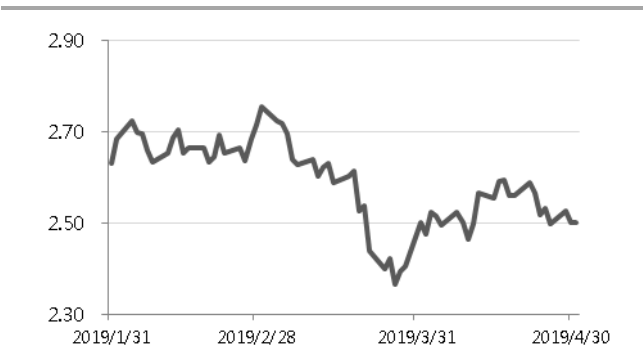
数据源：彭博

港汇指数过去三个月的表现



数据源：彭博

美国 10 年期国债孳息过去三个月的表现



数据源：彭博

## A/H 股表现

### 十大 H 股折让股

	H 股编号	A 股编号	H 股股价(港元)	A 股股价(人民币)	H 股溢价(折让)
洛阳玻璃股份	01108	600876	2.47	12.96	-83.6%
京城机电股份	00187	600860	1.50	7.68	-83.2%
浙江世宝	01057	002703	1.31	5.90	-80.9%
南京熊猫电子股份	00553	600775	3.31	14.45	-80.3%
中信建投证券	06066	601066	6.69	23.36	-75.4%
福莱特玻璃	06865	601865	3.79	13.19	-75.3%
山东墨龙	00568	002490	1.40	4.83	-75.1%
东北电气	00042	000585	0.80	2.55	-73.1%
绿色动力环保	01330	601330	3.89	11.87	-71.9%
中远海发	02866	601866	1.06	3.16	-71.2%

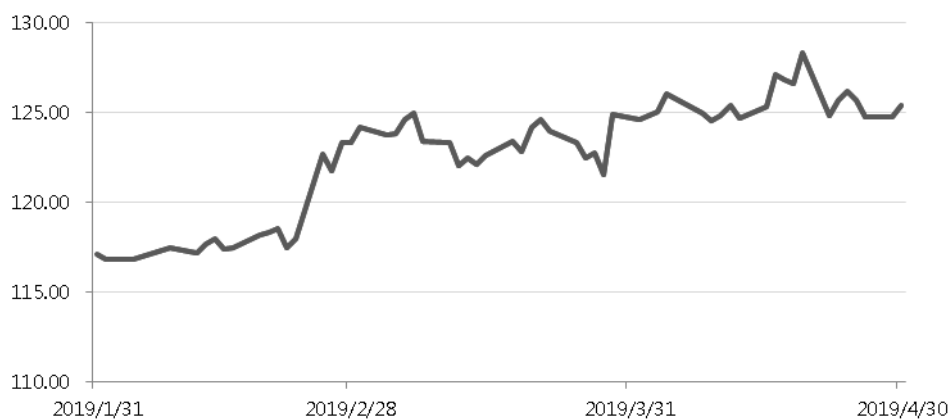
数据源：彭博

### 十大 H 股溢价股

	H 股编号	A 股编号	H 股股价(港元)	A 股股价(人民币)	H 股溢价(折让)
海螺水泥	00914	600585	47.85	39.95	+2.8%
招商银行	03968	600036	38.85	34.45	-3.2%
江苏宁沪高速公路	00177	600377	11.16	10.08	-4.9%
中国平安	02318	601318	94.45	86.10	-5.8%
福耀玻璃	03606	600660	27.55	25.12	-5.8%
药明康德	02359	603259	96.50	88.52	-6.4%
中国石油化工股份	00386	600028	6.03	5.68	-8.8%
交通银行	03328	601328	6.61	6.26	-9.3%
万科企业	02202	000002	30.35	28.88	-9.8%
潍柴动力	02338	000338	12.82	12.35	-10.9%

数据源：彭博

### 恒指 A/H 股溢价指数过去三个月的表现



数据源：彭博

## 一周主要经济数据

日期	时间	事件	前值	
4月29日	16:00	欧元区3月M3货币供应(同比)	4.3%	
	17:00	欧元区4月消费者信心指数终值	-7.9	
	20:30	美国3月个人收入(环比)	0.2%	
	20:30	美国3月个人开支(环比)	0.1%	
	20:30	美国3月实际个人消费支出(环比)	0.1%	
	20:30	美国3月PCE平减指数(同比)	1.4%	
	20:30	美国3月核心个人消费支出物价指数(同比)	1.8%	
	22:30	美国4月达拉斯联储银行制造业活动指数	8.3	
	4月30日	9:00	中国4月制造业采购经理指数	50.5
		17:00	欧元区第一季GDP经季调(同比)初值	1.2%
17:00		欧元区3月失业率	7.8%	
21:00		美国2月标普CoreLogic CS美国房价指数未经季调(同比)	4.3%	
21:45		美国4月芝加哥采购经理指数	58.7	
22:00		美国4月经济咨商局消费者信心	124.1	
22:00		美国3月待建住宅销售量(环比)	-1.0%	
22:00		美国3月待建住宅销售未经季调(同比)	-5.0%	
5月1日		20:15	美国4月ADP就业变动指数	12.86万
		21:45	美国4月Markit美国制造业采购经理指数终值	52.4%
	22:00	美国3月建筑开支(同比)	1.0%	
5月2日	22:00	美国4月ISM制造业	55.3	
	2:00	美国FOMC利率决策	2.25%-2.50%	
	9:45	中国4月财新中国制造业采购经理指数	50.8	
	19:00	英国5月2日英国央行官方银行利率	0.75%	
	19:00	英国5月英国央行资产采购项目目标额	4,350亿英镑	
	20:30	美国4月27日上周初领失业金人数	23万	
	20:30	美国4月20日持续领取失业金人数	165.5万	
	22:00	美国3月耐用品订单终值	2.7%	
	22:00	美国3月非国防资本货物订单(飞机除外)终值	1.3%	
	22:00	美国3月非国防资本货物出货(飞机除外)终值	-0.2%	
5月3日	22:00	美国3月工厂订单(同比)	-0.5%	
	20:30	美国3月商品贸易帐	-709.41亿美元	
	20:30	美国3月批发库存(环比)初值	0.2%	
	20:30	美国4月非农就业人数增减	19.6万人	
	20:30	美国4月失业率	3.8%	
	20:30	美国4月平均时薪(同比)	3.2%	
	20:30	美国4月平均每周工时	34.5	
	21:45	美国4月Markit美国综合采购经理指数终值	52.8	

数据源：彭博

## 重要声明

### 免责条款：

本报告由越秀证券有限公司(「越秀证券」)分发。本报告内容仅供参考，而报告内容及观点均是基于越秀证券认为可靠的目前已公开的信息，我们力求但不保证相关信息的准确性、完整性及有效性，报告中所提及之信息或所表达之观点并不构成所涉证券出售要约或买卖的邀请。越秀证券不会对因使用本报告内容和观点而导致的损失承担任何责任，除非法律法规有明确规定。

越秀证券所提供的报告或所引用之资料未必适合所有投资者，任何报告或资料对各种证券和金融工具所提供的意见、推荐及/或策略并无根据个别投资者各自的投资目的、状况及独特需要。投资者在有需要时必须咨询独立专业顾问的意见。

本研究报告仅供越秀证券及其关联机构的特定客户使用。客户不应以本报告取代其独立判断或仅根据本报告作出任何决策。客户也不应该依赖该信息是准确和完整的。越秀证券会适时地更新我们的研究，但进度可能受到各种限制所影响。除了一些定期出版的行业报告之外，绝大多数报告是在研究人员认为适当的时候不定期地出版。

本报告仅反映相关研究人员的观点、见解及分析方法，并不代表越秀证券及/或其关联机构的观点。报告所载资料、意见及推测仅反映研究人员于发出本报告当日之判断，可能会随时调整，且不承诺作出任何相关变更之通知。越秀证券可发出其他与本报告所载信息不一致及有不同结论的报告。越秀证券的销售人员、交易员及其他专业人员可能会向我们的客户及我们的自营交易部提供与本研究报告中观点不一致或截然相反的口头或书面市场评论或交易策略。越秀证券的自营交易部和投资业务部可能会作出与本报告的提议或表达的意见不一致的投资决策。

### 版权所有越秀证券有限公司：

未经越秀证券有限公司事先书面同意，本报告之任何部分均不得(i)以任何方式制作任何形式的复印件或复制品及拷贝，及/或(ii)再次分发。