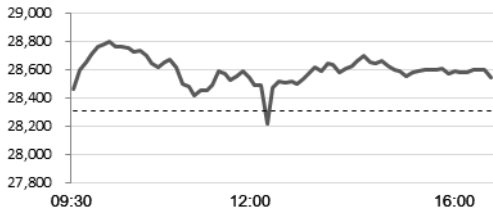


即日预测及关注板块

恒生指数预测波幅	27,600-27,900 点
市场焦点板块	地产板块 汽车板块

上一交易日指数表现


波幅： 28,203-28,833 点 成交： 1,250.34 亿港元

沪港通和深港通每日额度余额情况

(亿人民币)	沪港通	深港通
北向	暂停	暂停
南向	400.87	406.02

香港、中国及海外市场指数表现

	收市价	涨跌(%)
恒生指数	28,550.24	+0.84%
恒生中国企业指数	10,931.05	+0.79%
沪深 300	3,668.73	-1.65%
上证综合指数	2,903.71	-1.21%
深证成份指数	9,103.36	-1.43%
中小板指	5,618.83	-2.16%
道琼斯工业平均指数	25,324.99	-2.38%
标准普尔 500 指数	2,811.87	-2.41%
纳斯达克综合指数	7,647.02	-3.41%
伦敦富时 100 指数	7,163.68	-0.55%
巴黎 CAC40 指数	5,262.57	-1.22%
法兰克福 DAX 指数	11,876.65	-1.52%

港股 ADR 表现

	ADR 价格 (美元)	相对价格 (港元)	溢价 (%)
汇丰控股(0005)	42.07	66.90	-1.28%
腾讯控股(0700)	46.68	382.00	-4.09%
建设银行(0939)	15.85	6.47	-3.86%
中国移动(0941)	45.81	72.10	-0.26%
友邦保险(1299)	38.51	77.95	-3.06%

美股表现

	收市价	涨跌
亚马逊(AMZN.US)	1,822.68	-3.56%
苹果(AAPL.US)	185.72	-5.81%
ALPHABET(GOOG.US)	1,132.03	-2.77%
阿里巴巴(BABA.US)	170.01	-4.49%
Facebook(FB.US)	181.54	-3.61%

数据来源：彭博

市场回顾

港股 恒生指数上周五高开 151 点后表现反复，最终恒指收市上涨 0.84%，而国企指数收市则上涨 0.79%。全日成交额为 1,250.34 亿港元。舜宇光学科技(2382)收市上升 5.34%，为表现最佳蓝筹。

沪深两市：昨日反复收低。上证综合指数收市下跌 1.21%，而深证成份股指数收市则下跌 1.43%。其中，ST 板块、汽车整车、证券等相关板块表现逊于大市。

板块及公司新闻

佳兆业(1638)公布，2019 年首 4 个月，总合约销售约 205.3 亿元人民币（下同），按年增加约 68.9%；总合约建筑面积约 106.3 万平方米，上升 38.4%；平均售价约为每平方米 1.9 万元，增加约 22.1%。

禹洲地产(1628)公布，2019 年首 4 个月实现累计销售金额为 161.4 亿元人民币（下同）；累计销售面积为 106.4 万平方米；平均销售价格为每平方米人民币 1.5 万元；截至 4 月 30 日，累计的认购未签约金额约为 4.2 亿元。

越秀地产(0123)公布，2019 年首 4 个月，累计合同销售金额约 212.0 亿元人民币（下同），同比上升约 49%，累计合同销售面积约 89.8 万平方米，同比上升约 27%。累计合同销售金额约占 2019 年合同销售目标 680 亿元的 31.2%。

中金公司(3908)公布，截至 2019 年 3 月底止，首季营业收入 32.4 亿元人民币（下同），按年升 19.9%；盈利 9.1 亿元，按年增长 27.7%，每股盈利 21.3 分。

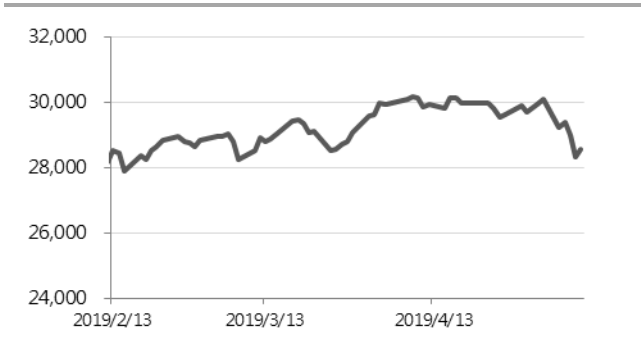
市场要闻

美国政府宣布，自 2019 年 5 月 10 日起，对从中国进口的 2000 亿美元清单商品加征的关税税率由 10%提高到 25%。

中国国务院关税税则委员会决定，自 2019 年 6 月 1 日 0 时起，对原产于美国约 600 亿美元的进口商品提高加征关税税率。

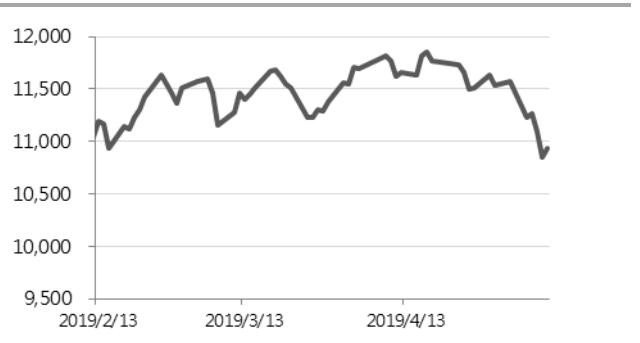
环球市场表现

恒生指数过去三个月的表现



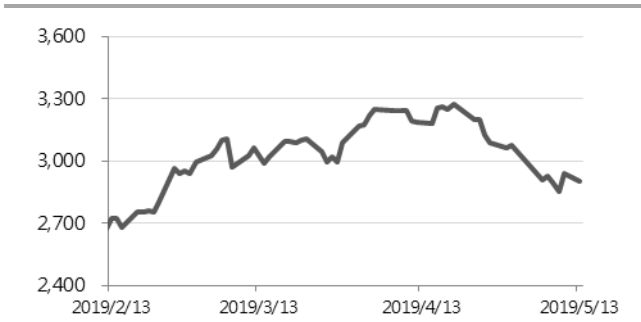
数据源：彭博

恒生中国企业指数过去三个月的表现



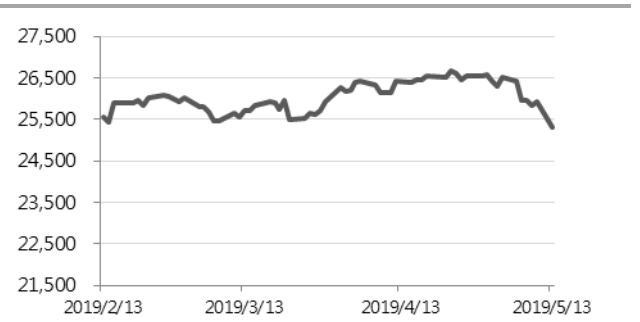
数据源：彭博

上证综指过去三个月的表现



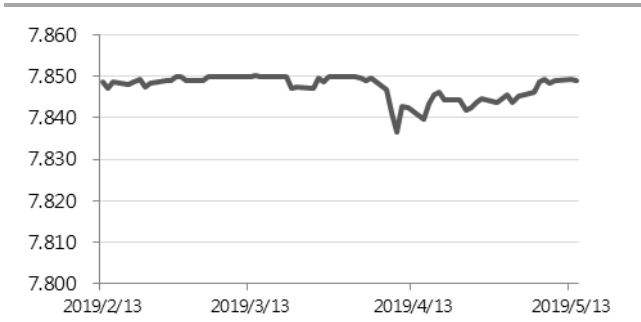
数据源：彭博

道琼斯工业平均指数过去三个月的表现



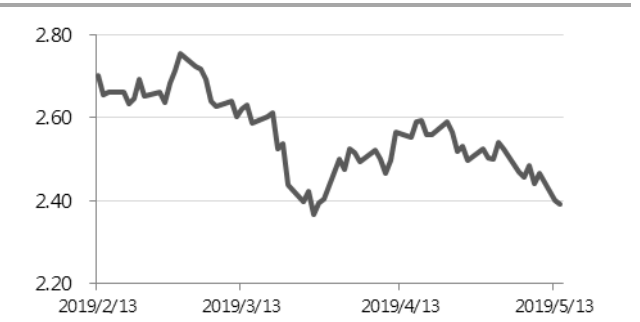
数据源：彭博

港汇指数过去三个月的表现



数据源：彭博

美国 10 年期国债孳息过去三个月的表现



数据源：彭博

A/H 股表现

十大 H 股折让股

	H 股编号	A 股编号	H 股股价(港元)	A 股股价(人民币)	H 股溢价(折让)
洛阳玻璃股份	01108	600876	2.22	12.05	-83.9%
南京熊猫电子股份	00553	600775	3.01	15.52	-83.0%
京城机电股份	00187	600860	1.53	7.75	-82.7%
浙江世宝	01057	002703	1.29	6.14	-81.6%
中信建投证券	06066	601066	6.04	21.35	-75.2%
山东墨龙	00568	002490	1.33	4.58	-74.6%
东北电气	00042	000585	0.80	2.58	-72.8%
中远海发	02866	601866	1.05	3.13	-70.6%
绿色动力环保	01330	601330	3.82	11.18	-70.1%
石化油服	01033	600871	0.96	2.67	-68.5%

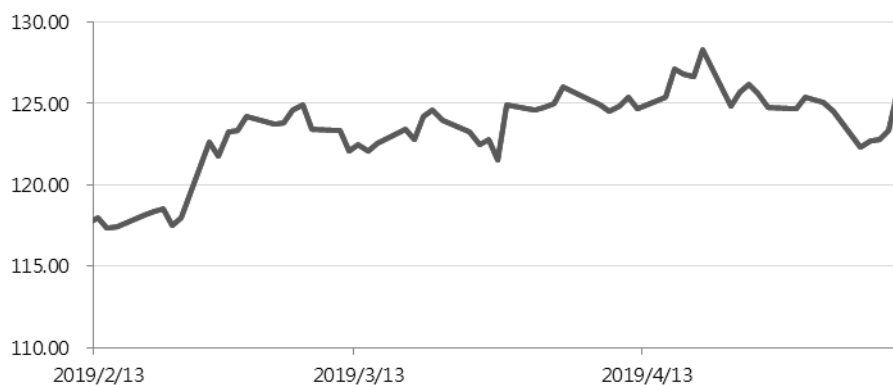
数据源：彭博

十大 H 股溢价股

	H 股编号	A 股编号	H 股股价(港元)	A 股股价(人民币)	H 股溢价(折让)
海螺水泥	00914	600585	45.90	38.31	+5.0%
中国平安	02318	601318	88.85	78.65	-1.0%
招商银行	03968	600036	37.05	32.80	-1.0%
福耀玻璃	03606	600660	25.35	23.17	-4.1%
药明康德	02359	603259	86.35	79.80	-5.2%
江苏宁沪高速公路	00177	600377	10.78	9.97	-5.3%
中国石油化工股份	00386	600028	5.74	5.37	-6.4%
潍柴动力	02338	000338	12.74	11.93	-6.4%
万科企业	02202	000002	29.15	28.05	-9.0%
马鞍山钢铁股份	00323	600808	3.47	3.34	-9.0%

数据源：彭博

恒指 A/H 股溢价指数过去三个月的表现



数据源：彭博

一周主要经济数据

日期	时间	事件	前值
5月14日	17:00	欧元区3月工业产值经季调(环比)	-0.2%
5月15日	10:00	中国4月工业生产年迄今(同比)	6.5%
	10:00	中国4月零售销售额(同比)	8.7%
	10:00	中国4月社会消费品零售(同比)	8.3%
	10:00	中国4月固定资产除农村年迄今同比	6.3%
	17:00	欧元区第一季GDP经季调(同比)初值	1.2%
	20:30	美国4月零售销售(环比)	1.6%
	21:15	美国4月工业产值(月环比)	-0.1%
	21:15	美国4月设备使用率	78.8%
	21:15	美国4月制造业(SIC)产值	0.0%
	22:00	美国3月营运库存	0.3%
5月16日	4:00	美国3月长期资本净流入	518.84 亿美元
	20:30	美国5月11日上周初领失业金人数	22.8 万
	20:30	美国5月4日持续领取失业金人数	168.4 万
	20:30	美国4月新宅开工指数	113.9 万
	20:30	美国4月新宅开工月(环比)	-0.3%
	20:30	美国4月建筑许可	126.9 万
	20:30	美国4月建设许可月(环比)	-0.2%
5月17日	17:00	欧元区4月CPI(同比)终值	1.7%
	22:00	美国5月美国密西根大学消费者信心指数初值	97.2

数据源：彭博

重要声明

免责条款：

本报告由越秀证券有限公司(「越秀证券」)分发。本报告内容仅供参考，而报告内容及观点均是基于越秀证券认为可靠的目前已公开的信息，我们力求但不保证相关信息的准确性、完整性及有效性，报告中所提及之信息或所表达之观点并不构成所涉证券出售要约或买卖的邀请。越秀证券不会对因使用本报告内容和观点而导致的损失承担任何责任，除非法律法规有明确规定。

越秀证券所提供的报告或所引用之资料未必适合所有投资者，任何报告或资料对各种证券和金融工具所提供的意见、推荐及/或策略并无根据个别投资者各自的投资目的、状况及独特需要。投资者在有需要时必须咨询独立专业顾问的意见。

本研究报告仅供越秀证券及其关联机构的特定客户使用。客户不应以本报告取代其独立判断或仅根据本报告作出任何决策。客户也不应该依赖该信息是准确和完整的。越秀证券会适时地更新我们的研究，但进度可能受到各种限制所影响。除了一些定期出版的行业报告之外，绝大多数报告是在研究人员认为适当的时候不定期地出版。

本报告仅反映相关研究人员的观点、见解及分析方法，并不代表越秀证券及/或其关联机构的观点。报告所载资料、意见及推测仅反映研究人员于发出本报告当日之判断，可能会随时调整，且不承诺作出任何相关变更之通知。越秀证券可发出其他与本报告所载信息不一致及有不同结论的报告。越秀证券的销售人员、交易员及其他专业人员可能会向我们的客户及我们的自营交易部提供与本研究报告中观点不一致或截然相反的口头或书面市场评论或交易策略。越秀证券的自营交易部和投资业务部可能会作出与本报告的建议或表达的意见不一致的投资决策。

版权所有越秀证券有限公司：

未经越秀证券有限公司事先书面同意，本报告之任何部分均不得(i)以任何方式制作任何形式的复印件或复制品及拷贝，及/或(ii)再次分发。