

## -主要市场指数表现

	收市价	上个交易日升	YTD 升跌
恒生指数	26,999	+0.56%	+5.34%
恒生科技指数	5,908	+0.66%	+7.11%
国企指数	9,315	+0.32%	+4.51%
沪深300	4,741	-0.40%	+2.42%
上证综合指数	4,126	-0.31%	+3.96%
深证成份指数	14,248	+0.56%	+5.35%
中小板指	8,746	+0.18%	+5.84%
道琼斯指数	49,149	-0.09%	+2.26%
标普500指数	6,926	-0.53%	+1.18%
纳斯达克指数	23,471	-1.00%	+0.99%
伦敦富时指数	10,184	+0.46%	+2.55%
CAC40指数	8,330	-0.19%	+2.23%
DAX指数	25,286	-0.53%	+3.25%

## 主要货币表

	汇率	1M 升跌	6M 升跌
人民币指数	98.540	+0.91%	+3.40%
美元指数	99.073	+0.68%	+1.01%
港币/人民币	0.894	+1.28%	+2.14%
人民币/美元	0.143	-1.07%	-2.78%
欧元/美元	1.165	-0.89%	-0.14%
美元/日元	158.760	-2.22%	-6.95%
英镑/美元	1.345	+0.58%	+0.20%
美元/瑞士法郎	0.802	-0.76%	-0.55%

## 主要商品表

(货币:美元)	最新价	1M 升跌	6M 升跌
布伦特原油(桶)	65.100	+6.95%	-2.36%
天然气(1mmBtu)	3.408	-10.53%	-26.68%
黄金(盎司)	4,629.85	+7.55%	+38.48%
白银(盎司)	90.447	+41.15%	+137.19%
玉米(1蒲式耳)	422.500	-4.14%	-4.14%
大豆(1蒲式耳)	1,043.3	-4.00%	-4.00%

备注:以上数据均截止上个交易日

## 微信扫码关注【越秀证券】

越秀证券公众号

越秀证券研究订阅号



## 今日要闻

- 内地2025年外贸进出口达近45.5万亿元人民币创新高 出口按年增6.1%
- 中国上月人民币出口按年增5.2% 进口增4.4% 贸易顺差扩大至8,087.7亿元
- 周大福创建(00659.HK)申请发行最多50亿元人民币熊猫债
- 阿里千问传发布重磅产品迭代
- 人行明日开展9,000亿元人民币买断式逆回购操作 期限六个月
- 内地去年汽车销量升逾9%超预期 中汽协料今年增长1%
- 长江基建牵头财团出售UK Rails获批 料带来理想入账收益

## 市场回顾

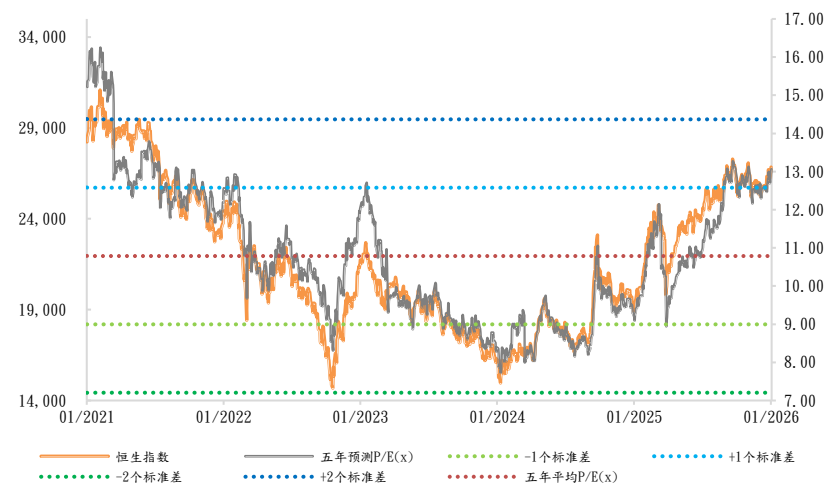
**港股:** 港股连升第4个交易日,恒生指数继续挑战27000点大关,曾升近250点,升至27097点,但中午内地3家交易所公布,下周一起将融资保证金比例提升至100%,港股下午跟随内地股市一度倒跌。恒指收市报26999点,升151点,升幅0.56%,升幅收窄但仍创两个月新高。主板成交额近3404亿元。科技指数报5908点,升0.66%。ATMXJ走势不一,阿里巴巴急升近6%,连升4日,美团跌逾3%。阿里健康急升19%,是表现最好恒指及科指成份股。内需股大多上升,农夫山泉及海底捞急升6%至逾9%。携程股价急挫逾6%收市,是表现最差恒指及科指成份股。内银及内险股下跌。恒生银行私有化获通过后,今日是最后交易日,本月27日退市,收市报154.3元,无升跌。

**A股:** 内地股市午后转弱。AI应用概念、油气、贵金属、互联网电商等板块上升,保险、银行、能源金属等股份下跌。上证指数一度升近1.3%,下午转跌,收市报4126点,跌12点,跌幅0.31%。深证成份指数曾升约2%,午后亦曾倒跌,收报14248点,升79点,升幅0.56%。创业板指数收报3349点,升27点,升幅0.82%。

**美股:** 美股连跌两日。地缘政治风险上升,市场关注伊朗局势,加上个别金融股业绩表现差过预期,资金流入贵金属避险。美国经济数据方面,去年11月的零售销售增幅超过预期,但生产者价格有所回升。道琼斯指数49000点失而复得,最多跌340点,低见48851点,之后低位反弹,尾市收复大部分失地,报49149点,跌42点,跌幅0.1%。纳斯达克指数一度跌1.7%,尾市跌幅收窄,报23471点,跌238点,跌幅1%。标准普尔500指数收报6926点,跌37点,跌幅0.53%。银行股受压,美国银行、花旗集团及富国银行公布业绩后都低收,跌逾3%至近半成。芯片股下跌,美光、Nvidia跌逾1%,博通跌逾4%。

**欧洲:** 欧洲股市走势不一。化工股和医疗保健股表现较好,投资者关注委内瑞拉和伊朗等地缘政治局势发展。英国富时100指数收报10184点,升47点,升幅0.46%。法国CAC指数收报8330点,跌16点,跌幅0.19%。德国DAX指数收报25286点,跌134点,跌幅0.53%,结束11个交易日连升。

## 过去五年恒生指数及预测市盈率走势



S 来源:彭博、越秀证券研究部

**内地 2025 年外贸进出口达近 45.5 万亿元创新高 出口按年增 6.1%**

据《央视》引述中国海关统计数据 displays, 2025 年内地外贸进出口达 45.47 万亿元人民币(下同)创新高, 按年增长 3.8%。其中, 出口 26.99 万亿元, 按年增长 6.1%; 进口 18.48 万亿元, 按年增长 0.5%。

**中国上月人民币计出口按年增 5.2% 进口增 4.4% 贸易顺差扩大至 8,087.7 亿元**

中国海关统计数据 displays, 以人民币计价, 去年 12 月出口按年增长 5.2%, 上月为 5.7%; 进口按年增长 4.4%, 上月为 1.7%; 贸易顺差 8,087.7 亿人民币, 上月顺差 8,000 亿人民币。

**周大福创建(00659.HK)申请发行最多 50 亿人民币熊猫债**

周大福创建(00659.HK)表示, 2023 年熊猫债券计划已于去年 4 月届满, 已向中国银行间市场交易商协会申请注册 2026 年熊猫债券计划, 以发行总金额不高于 50 亿元人民币的债务融资工具。2026 年熊猫债券计划预料可在接获协会的接受注册通知书起计两年内、分多个批次发行。

**阿里千问传发布重磅产品迭代**

引述内媒消息, 阿里巴巴(09988)旗下人工智能助手千问, 将发布重磅产品迭代。

消息指, 千问消费者端月活跃用户数已突破 1 亿, 在学生和白领人群中增长迅猛。报道另引述多名行业人士透露, 几家竞品流量平台此前已对千问 App 作出限制。

**人行明日开展 9,000 亿人民币买断式逆回购操作 期限六个月**

人行发布公告, 为保持银行体系流动性充裕, 明日(15 日)将以固定数量、利率招标、多重价位中标方式, 开展 9,000 亿元人民币买断式逆回购操作, 期限为六个月(181 天)。

**内地去年汽车销量升逾 9%胜预期 中汽协料今年增长 1%**

中国汽车工业协会公布, 去年全年内地汽车累计销量 3440 万部, 按年升 9.4%, 高于去年年初预期。当中, 新能源车销量升逾 28%至 1649 万部。

单计上月, 内地汽车销量 327.2 万部, 按年下跌 6.2%, 按月下跌 4.6%; 新能源车销量按年升逾 7%至 171 万部。

中汽协预计, 今年全年汽车销量将达 3475 万部, 按年升 1%; 新能源车销量将按年升逾 15%至 1900 万部; 汽车出口按年升逾 4%至 740 万部。

**长江基建牵头财团出售 UK Rails 获批 料带来理想入账收益**

长江基建牵头财团出售英国铁路车辆租赁公司 UK Rails (Eversholt Rail), 已获得英国竞争监管机构审批, 预期本月内完成后, 将带来理想入账收益。

主席李泽巨去年曾指出, 有关交易可让合营企业释放出售资产的潜在价值。长江基建现时持有 UK Rails (Eversholt Rail) 的 65%权益, 长和、电能实业及长实, 分别持股 5%至 20%。

UK Rails (Eversholt Rail) 为英国主要铁路车辆租赁公司之一, 以长期合约出租地域性、短途和高速载客列车, 以及货运机车, 为铁路及货物运输营运商提供服务。

长建及长和于 2015 年按企业价值 25 亿英镑, 时值 293 亿港元收购 UK Rails (Eversholt Rail), 各占 50%股权。长建表示, 该公司过去 10 年业务表现理想, 一直提供稳定现金流。

港股市场表现（上个交易日）

恒生指数成份股表现					(成交额单位：港元)				
五大升幅	名称	股价	升幅	成交额	五大跌幅	名称	股价	跌幅	成交额
	1 阿里健康	7.78	18.96%	74.5 亿		1 携程集团—S	569.50	-6.49%	31.15 亿
	2 海底捞	15.74	9.15%	19.33 亿		2 信义玻璃	8.37	-3.90%	1.32 亿
	3 农夫山泉	50.70	6.02%	6.69 亿		3 华润万象生活	43.36	-3.43%	3.84 亿
	4 阿里巴巴—W	169.00	5.69%	407.86 亿		4 美团—W	101.50	-3.24%	81.42 亿
	5 快手—W	81.95	4.46%	58.42 亿		5 恒基地产	31.12	-1.89%	3.25 亿

来源：彭博、越秀证券研究部

港股主板表现					(成交额单位：港元)				
五大升幅	名称	股价	升幅	成交额	五大跌幅	名称	股价	跌幅	成交额
	1 狮腾控股	3.860	50.19%	25.17 亿		1 东原仁知服务	4.820	-25.39%	4.05 万
	2 中漆集团	0.200	44.93%	8.37 万		2 德银天下	3.440	-23.56%	1.89 千万
	3 LONG投资集团	1.130	29.89%	6.92 百万		3 德莱建业	0.192	-22.27%	1.83 百万
	4 中国金属利用	0.840	29.23%	1.57 百万		4 中原建业	0.099	-20.16%	1.53 千万
	5 天元医疗	0.810	28.57%	9.1 万		5 X I 二南策略	60.000	-16.83%	3.47 百万
五大成交	名称	股价	升幅	成交额	五大最佳ADR	名称	股价	升幅	港股对预托证券溢价
	1 阿里巴巴—W	169.000	5.69%	407.86 亿		1 太古股份公司A	69.150	2.62%	0.61%
	2 腾讯控股	633.000	0.88%	181.46 亿		2 恒隆地产	9.170	2.16%	1.47%
	3 盈富基金	27.200	0.59%	104.46 亿		3 阿里巴巴—W	169.000	1.73%	2.00%
	4 恒生银行	154.300	0.00%	96.94 亿		4 中国海外发展	13.140	1.45%	0.49%
	5 南方恒生科技	5.770	0.52%	81.61 亿		5 腾讯控股	633.000	1.29%	0.01%

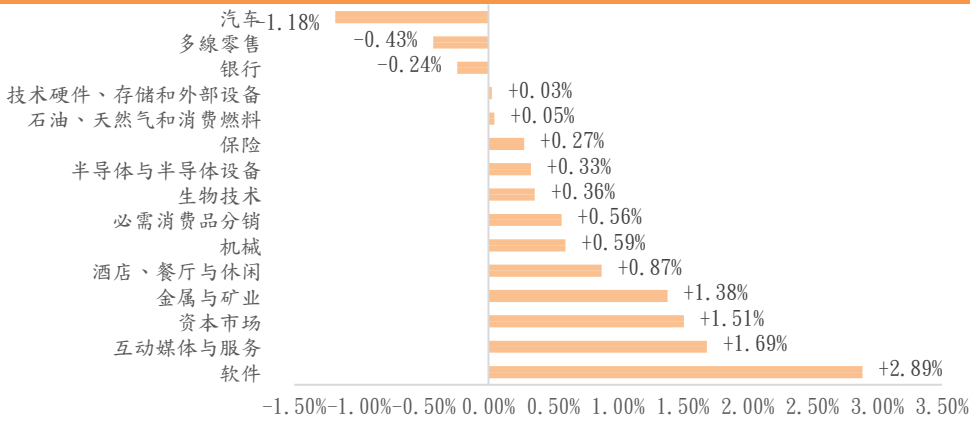
来源：彭博、阿思达克财经网、越秀证券研究部

沪深港股通热门股票一览					(成交额单位：人民币)				
沪股通	名称	股价	升幅	成交额	港股通（沪）	名称	股价	升幅	成交额
	1 紫金矿业	38.50	0.68%	47.44 亿		1 阿里巴巴—W	169.00	5.69%	165.92 亿
	2 寒武纪	1439.12	2.20%	26.88 亿		2 腾讯控股	633.00	0.88%	40.03 亿
	3 贵州茅台	1398.01	-0.92%	20.72 亿		3 中芯国际	75.95	2.01%	29.60 亿
	4 海光信息	251.50	6.76%	20.30 亿		4 小米集团—W	37.78	-0.53%	28.05 亿
	5 兆易创新	253.00	-3.98%	19.34 亿		5 狮腾控股	3.86	50.19%	24.25 亿
深股通	名称	股价	升幅	成交额	港股通（深）	名称	股价	升幅	成交额
	1 宁德时代	353.98	-1.40%	45.54 亿		1 阿里巴巴—W	169.00	5.69%	87.98 亿
	2 中际旭创	593.00	1.24%	42.19 亿		2 腾讯控股	633.00	0.88%	25.24 亿
	3 新易盛	383.97	0.20%	35.40 亿		3 阿里健康	7.78	18.96%	22.69 亿
	4 阳光电源	165.67	3.23%	26.14 亿		4 中芯国际	75.95	2.01%	17.87 亿
	5 立讯精密	53.58	-1.83%	23.55 亿		5 小米集团—W	37.78	-0.53%	16.89 亿

来源：东方财富网、越秀证券研究部

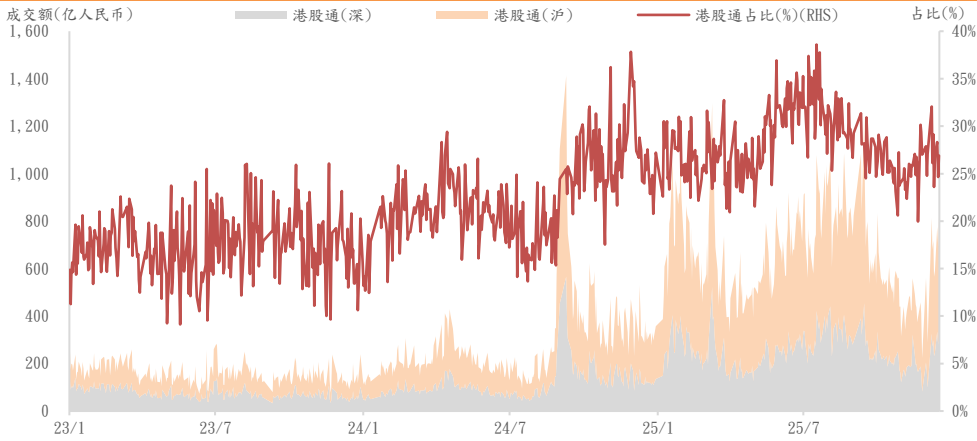
主要板块表现及沽空情况（上个交易日）

港股主要板块表现



来源：彭博、越秀证券研究部

港股通（沪+深）过往三年成交额及占港股成交额的比例



来源：彭博、越秀证券研究部

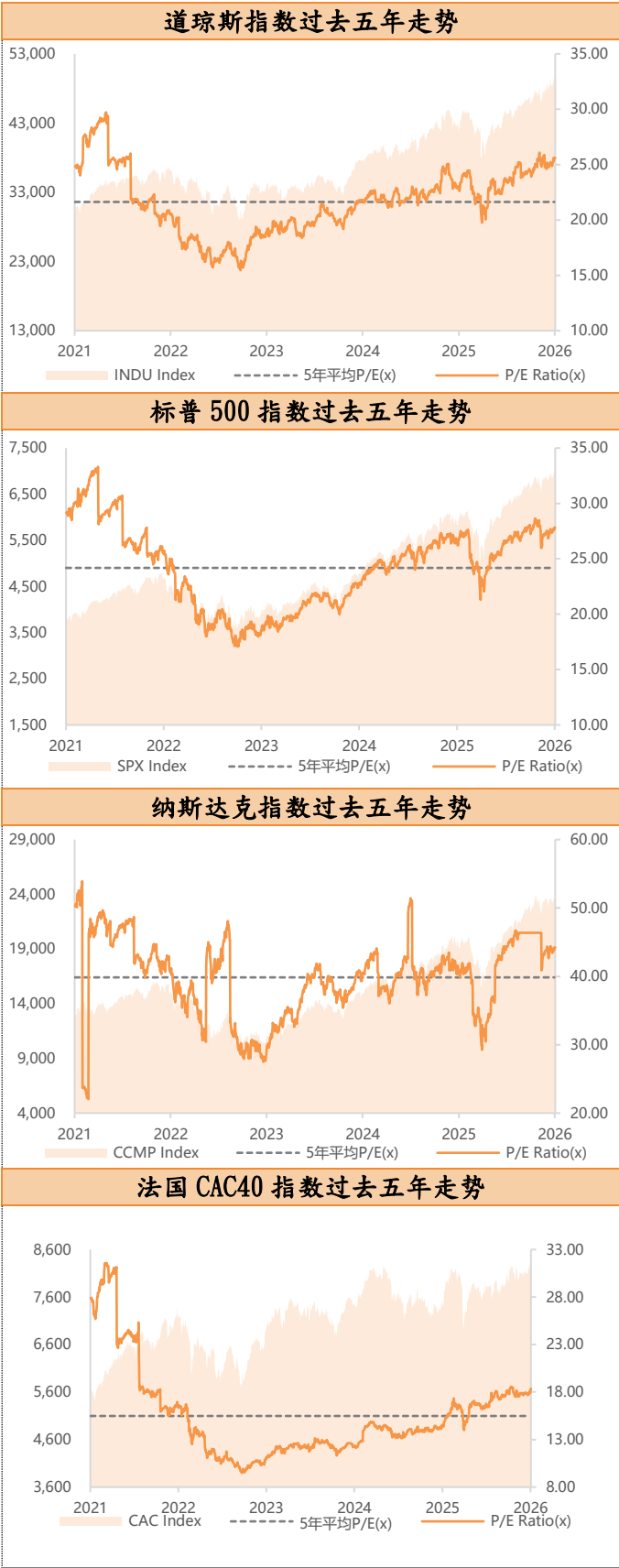
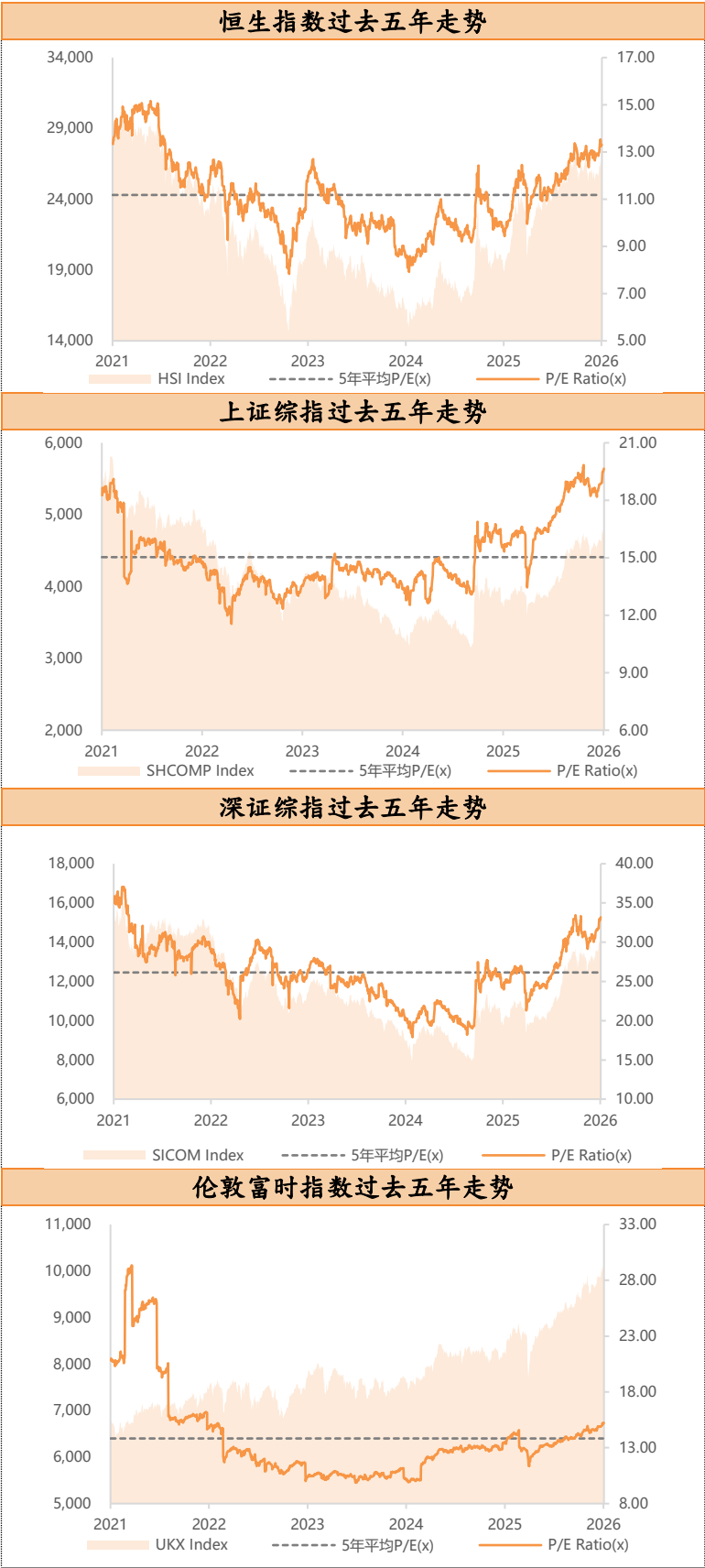
港股沽空数据

货币：港元

		名称	股价	涨跌（%）	沽空金额	沽空比率（%）
恒指成份股的沽空	1	新鸿基地产	108.70	0.74%	3.06 亿	51.71%
	2	华润置地	29.22	-0.27%	2.43 亿	41.24%
	3	恒基地产	31.12	-1.89%	1.33 亿	41.04%
	4	联想集团	9.00	0.56%	3.9 亿	39.16%
	5	龙湖集团	9.20	1.77%	6.88 千万	38.95%
		恒生指数	26,999	0.56%	262.81 亿	15.01%
国指成份股的沽空		名称	股价	涨跌（%）	沽空金额	沽空比率（%）
	1	华润置地	29.22	-0.27%	2.43 亿	41.24%
	2	联想集团	9.00	0.56%	3.9 亿	39.16%
	3	中国银行	4.48	0.00%	3.48 亿	36.92%
	4	泡泡玛特	192.00	0.37%	8.79 亿	36.21%
	5	理想汽车－W	63.90	-1.77%	2.79 亿	36.07%
		国企指数	9,315	0.32%	211.22 亿	15.26%

来源：阿思达克财经网、越秀证券研究部

主要股指走势图（截至上个交易日）



来源：彭博、越秀证券研究部

来源：彭博、越秀证券研究部



港股 IPO 信息（截至上个交易日）

半新股表现						货币：港元
股份名称	上市日期	最新股价	首日表现	累计表现	超额倍数	中签率
红星冷链	13/1/2026	12.88	0.33%	5.06%	2308.3	1.00%
兆易创新	13/1/2026	225.00	37.53%	38.89%	541.2	2.00%
BBSB INTL	13/1/2026	0.66	11.67%	10.00%	10744.1	0.10%
豪威集团	12/1/2026	114.80	16.22%	9.54%	8.3	100.00%
MINIMAX-WP	9/1/2026	366.40	109.09%	122.06%	1836.2	2.80%
金浔资源	9/1/2026	40.92	26.00%	36.40%	142.5	7.00%
瑞博生物-B	9/1/2026	76.15	41.62%	31.36%	100.1	1.70%
智谱	8/1/2026	216.00	13.17%	85.89%	1158.5	5.00%
精锋医疗-B	8/1/2026	69.85	30.90%	61.54%	1090.9	0.50%
天数智芯	8/1/2026	171.00	8.44%	18.26%	413.2	7.00%
壁仞科技	2/1/2026	37.82	75.82%	92.96%	2346.5	5.00%

来源：阿思达克财经网、越秀证券研究部

即将上市新股						货币：港元
上市日期	股份名称	所属行业	招股价	每手股数	入场费*	招股截止日
22/1/2026	龙旗科技	智能手机	N/A	100	3,131	19/1/2026

来源：阿思达克财经网、越秀证券研究部  
注解：入场费\*指申购公开新上市招股须付款项分四个元素，分别是：(i) 申请款项—所申购股数的发售价；(ii) 经纪佣金—申请款项的1%；(iii) 证监会交易征费—申请款项的0.0027%；及(iv) 交易所交易费—申请款项的0.005%。

拟上市新股					
公布日期	申请人	所属行业	公布日期	申请人	所属行业
9/1/2026	青岛国恩科技股份有限公司	化工新材料	5/1/2026	众安信科（深圳）股份有限公司	智能营销及智能运管解决方案
9/1/2026	先声再明医药股份有限公司	生物制药	5/1/2026	天下秀数字科技（集团）股份有限公司	红人营销
9/1/2026	深圳市远信储能技术股份有限公司	集成储能系统	4/1/2026	斯坦德机器人（无锡）股份有限公司	工业智能移动机器人
9/1/2026	极物思维有限公司	餐酒吧	4/1/2026	万帮数字能源股份有限公司	智能充电设备供货商
9/1/2026	芯天下技术股份有限公司	通用芯片设计	2/1/2026	惠州亿纬锂能股份有限公司	锂电池
8/1/2026	LXJ International Holdings Limited	中式快餐	2/1/2026	浙江凯乐士科技集团股份有限公司	智能场内物流机器人
8/1/2026	桑尼森迪（湖南）集团股份有限公司	IP 玩具	2/1/2026	臻驱科技（上海）股份有限公司	电控解决方案供货商
8/1/2026	湖南西子健康集团股份有限公司	运动营养及功能性食品	2/1/2026	新思考电机股份有限公司	微型精密马达制造商
7/1/2026	芯驰半导体技术（杭州）股份有限公司	半导体	2/1/2026	Pinecone Wisdom Inc.	共享单车服务供货商
6/1/2026	杭州德适生物科技股份有限公司	医学影像 AI 技术	1/1/2026	xTool Innovate Limited	高端消费科技品牌
6/1/2026	浙江博锐生物制药股份有限公司	生物制药	1/1/2026	Suplay Inc.	IP 收藏品及消费级产品
5/1/2026	爷爷的农场国际控股有限公司	健康食品	1/1/2026	深圳市景旺电子股份有限公司	电子电路制造商

来源：阿思达克财经网、越秀证券研究部

一周主要经济资料

日期	时间	事件	前值
01月15日	18:00	欧元区11月工业产值经季调(环比)	0.80%
	21:30	美国上周初领失业金人数	20.80万
	21:30	美国持续领取失业金人数	191.40万
01月16日	05:00	美国11月长期资本净流入	175.00亿美元
	22:15	美国12月设备使用率	75.90%
	22:15	美国12月制造业(SIC)产值	-0.40%美元
01月19日	10:00	中国12月工业生产年迄今(同比)	6.00%
	10:00	中国12月零售销售额(同比)	1.30%
	10:00	中国12月社会消费品零售(同比)	4.00%
	10:00	中国12月固定资产除农村年迄今同比	-2.60%
	10:00	中国第4季GDP(同比)	4.80%
	18:00	欧元区12月CPI(同比)终值	2.10%
01月20日		美国11月新宅开工指数	124.60万
		美国11月新宅开工月(环比)	-4.60%
		美国11月新建住宅销售	73.70万
		美国11月新建住宅销售(环比)	-0.10%
01月21日	21:30	美国11月建筑许可初值	141.10万
	23:00	美国12月待定住宅销售量(环比)	3.30%
	23:00	美国12月待定住宅销售未经季调(同比)	-0.30%
01月22日	23:00	美国10月建筑开支(同比)	0.20%
	21:30	美国第3季GDP(年化环比)终值	4.30%
	21:30	美国第3季个人消费(年化环比)终值	3.50%
	21:30	美国第3季GDP平减指数(同比)终值	3.80%
	21:30	美国11月个人收入(环比)	0.40%
	21:30	美国11月个人开支(环比)	0.30%
	21:30	美国11月实际个人消费支出(环比)	0.00%
	21:30	美国第3季核心个人消费支出(环比)终值	2.90%
	21:30	美国11月PCE平减指数(同比)	2.80%
	21:30	美国11月核心个人消费支出物价指数(同比)	2.80
	23:00	欧元区01月消费者信心指数初值	-13.10%
01月23日	17:00	欧元区01月Markit欧元区综合采购经理指数初值	51.50
	22:45	美国01月Markit美国综合采购经理指数初值	52.70
	22:45	美国01月Markit美国制造业采购经理指数初值	51.80
	23:00	美国01月美国密歇根大学消费者信心指数终值	54.00
01月26日	21:30	美国11月耐用品订单初值	-2.20%
	21:30	美国11月非国防资本货物订单(飞机除外)初值	0.50%
	21:30	美国11月非国防资本货物出货(飞机除外)初值	0.80%
	23:30	美国01月达拉斯联储银行制造业活动指数	-10.90%
01月27日	09:30	中国12月规模以上工业企业利润(同比)	-13.10%
	22:00	美国11月FHFA房价指数月(环比)	0.40%
	22:00	美国11月标普CoreLogic CS美国房价指数未经季调(同比)	1.36%
	23:00	美国01月经济咨商局消费者信心	89.10
	23:00	美国01月里士满联储制造业指数	-7.00%

来源：彭博、越秀证券研究部

## 评级标准

### 公司评级定义

以报告发布当日之后的 12 个月内公司股价的涨跌幅相对同期的恒生指数的涨跌幅为基准。

买入：预期公司股价的涨跌幅相对同期的恒生指数的涨跌幅达 15%以上

增持：预期公司股价的涨跌幅相对同期的恒生指数的涨跌幅介于 5%和 15%之间

持有：预期公司股价的涨跌幅相对同期的恒生指数的涨跌幅介于-10%和 5%之间

卖出：预期公司股价的涨跌幅相对同期的恒生指数的涨跌幅达-10%以上

### 行业投资评级

以报告发布当日之后的 12 个月内行业指数的涨跌幅相对同期恒生指数的涨跌幅为基准。

正面：预期行业指数表现将优于恒生指数 10%或以上

中性：预期行业指数表现相对恒生指数之变动幅度介于-10%和 10%之间

负面：预期行业指数表现将逊于恒生指数-10%或以上

## 免责声明

本报告仅作一般综合数据之用，旨在越秀证券有限公司（“越秀证券”）及其控股公司越秀证券控股有限公司（“越证控股”）及/或越证控股的附属公司之客户作一般阅览及数据参考，并未考虑接获本报告之任何人士之特定投资目标、投资产品偏好、风险承受能力、财务状况及特别需求。投资者若基于此报告做出投资前，必须咨询独立专业顾问的意见。任何因使用或参考本报告提及内容或信息做出投资决策的人士，需自行承担风险。越秀证券毋须承担因使用本报告所载数据而可能直接或间接引致之任何责任或损失。

本报告所载信息及数据基于已公开的资料，仅作参考用途，越秀证券力求但不保证相关信息及数据的可靠性、准确性和完整性。本报告中所提及之信息或所表达之观点，在任何司法管辖权下的地方均不可被作为或被视作证券出售邀约或证券买卖之邀请，也不构成对有关证券或相关金融工具的建议、询价及推荐等。

本报告仅反映相关研究人员的观点、见解及分析方法，并不代表越秀证券及/或越证控股及/或越证控股的附属公司的立场。报告所载观点、推荐或建议，仅反映研究人员于发出本报告当日之判断，也可在无提前通知的情况下随时更改。越秀证券无责任提供任何更新之提示。

越秀证券可发出其他与本报告所载信息不一致或有不同结论的报告。越秀证券的销售人员、交易员及其他专业人士可能会向我们的客户及我们的自营交易部提供与本研究报告中观点不一致或截然相反的口头或书面市场评论或交易策略。越秀证券的自营交易部和投资业务部可能会作出与本报告的建议或表达的意见不一致的投资决策。

本报告由越秀证券制作，版权仅为越秀证券所有。任何机构或个人未经越秀证券事先书面同意的情况下，均不得(i)以任何方式制作、拷贝、复制、翻版、转发等任何形式的复印件或复制品，及/或(ii)直接或间接再次分发或转交予其他非授权人士，越秀证券将保留一切相关权力。



## 利益披露事項

### 分析員聲明

就本報告所提及的證券及其發行人做出以下聲明：

- (1) 發表於本報告之觀點準確地反映有關於分析員個人對所提及的證券及其發行人之觀點；
- (2) 分析員的薪酬在過往、現在和將來與發表在報告上的觀點並無直接或間接關係。

分析員本人及其有聯系者（按照香港證監會《證券及期貨事務監察委員會持牌人或註冊人操守準則》的相關定義）確認以下聲明：

- (1) 沒有在發表本研究報告前 30 日內交易或買賣本報告中提及的任何證券；
- (2) 沒有在發表本研究報告後 3 個營業日內交易或買賣本報告中提及的任何證券；
- (3) 沒有在所分析或評論的有關公司內擔任高級人員；
- (4) 並沒有持有有關證券的任何權益。

### 一般披露事項

越秀證券及越證控股及/或越證控股的附屬公司並非本報告所分析之公司證券之市場莊家；

越秀證券及越證控股及/或越證控股的附屬公司与報告中提到公司在最近的 12 個月內沒有任何投資銀行業務關係；

越秀證券及其編制該報告之分析師與上述公司沒有任何利益關係。