

## -主要市场指数表现

	收市价	上个交易日升	YTD 升跌
恒生指数	26,749	+0.45%	+4.37%
恒生科技指数	5,798	+0.62%	+5.11%
国企指数	9,160	+0.51%	+2.77%
沪深 300	4,702	-0.45%	+1.57%
上证综合指数	4,136	+0.33%	+4.22%
深证成份指数	14,439	+0.79%	+6.76%
中小板指	8,883	+0.69%	+7.50%
道琼斯指数	49,098	-0.58%	+2.15%
标普 500 指数	6,915	+0.03%	+1.02%
纳斯达克指数	23,501	+0.28%	+1.12%
伦敦富时指数	10,143	-0.07%	+2.14%
CAC40 指数	8,143	-0.07%	-0.08%
DAX 指数	24,900	+0.18%	+1.68%

## 主要货币表

	汇率	1M 升跌	6M 升跌
人民币指数	98.790	+1.11%	+3.34%
美元指数	98.352	+0.42%	+1.17%
港币/人民币	0.893	+1.20%	+2.07%
人民币/美元	0.144	-0.95%	-2.67%
欧元/美元	1.174	-0.45%	-0.25%
美元/日元	157.920	-1.07%	-7.23%
英镑/美元	1.351	-0.08%	-0.55%
美元/瑞士法郎	0.790	-0.30%	+0.28%

## 主要商品表

(货币:美元)	最新价	1M 升跌	6M 升跌
布伦特原油(桶)	64.710	+4.59%	-2.82%
天然气(1mmBtu)	4.948	+26.82%	+15.80%
黄金(盎司)	4,908.59	+9.43%	+44.88%
白银(盎司)	97.996	+37.13%	+149.47%
玉米(1蒲式耳)	423.750	-5.31%	-5.31%
大豆(1蒲式耳)	1,063.8	+0.00%	+0.00%

备注:以上数据均截止上个交易日

## 微信扫码关注【越秀证券】

越秀证券公众号

越秀证券研究订阅号



## 今日要闻

- 特朗普警告「州长卡尼」若做中国货转口港 将征加国货品 100%关税
- 政府统计处:首季大型企业业务展望大致平稳 招聘意欲轻微放缓
- 恒生(00011.HK)预期本月 27 日退市
- 港航与阿里(09988.HK)飞猪及千问 App 达成深度 AI 战略合作
- 比亚迪储能已成功交付逾 500 个项目 覆盖全球逾 110 国家及地区

## 市场回顾

**港股:** 港股连升 3 个交易日, 恒生指数初段曾升近 270 点, 尾市升幅收窄, 收市报 26749 点, 升 119 点, 升幅 0.45%, 主板成交额近 2409 亿元。科技指数在 5800 点上落, 收报 5798 点, 升幅 0.62%。ATMXJ 只有腾讯微跌, 阿里巴巴升逾 2%, 市传集团计划推动旗下芯片业务上市。小米启动最多 25 亿元自动股份回购计划, 收市升近 3%。新消费股急升, 泡泡玛特和老铺黄金升近 7%, 布鲁可升近 10%。光伏股造好, 信义光能急升逾 11%, 是表现最好的蓝筹股。金融和地产股个别发展。三桶油跌近 1%至 2%。恒安国际跌逾 2%, 是跌幅最大的恒指成份股。全星期计, 恒指累计跌 95 点, 跌幅近 0.4%; 科指跌 0.4%。

**A股:** 沪深股市连升 3 日, 光伏、商业航天、贵金属和电池等股份上升; 保险、银行和煤炭等板块向下。上证综合指数收市报 4136 点, 升 13 点, 升幅 0.33%。深证成份指数报 14439 点, 升 112 点, 升幅 0.79%。创业板指数报 3349 点, 升 20 点, 升幅 0.63%。全星期计, 沪指升 0.84%。深指升 1.11%, 连升 3 星期。但创业板跌 0.34%, 结束两周升势。

**美股:** 美股 3 大指数个别发展, 但全星期累计都跌, 市场注视贸易紧张局势及地缘政治风险。另外, 英特尔业绩后急挫, 导致投资风险胃纳减弱。道琼斯指数最多跌 420 点, 曾失守 49000 点关口, 收市报 49098 点, 跌 285 点, 跌幅约 0.6%, 结束两日升势。标普 500 指数及纳斯达克指数则三连升, 创 1 星期收市新高。标普指数收报 6915 点, 升 2 点。纳指收报 23501 点, 升 65 点, 升幅约 0.3%。英特尔今季业绩展望不及预期, 并表示难以满足人工智能(AI)数据中心对服务器芯片需求, 拖累股价急挫 17%收市。其他科技股个别发展, Netflix 反弹 3%, 微软亦升逾 3%, Nvidia、Meta、亚马逊升 1.5%至 2%, 苹果及 Alphabet 偏软。内存相关股份普遍自纪录高位回调, Sandisk 急挫近 6%, 希捷科技(Seagate)微跌, 美光则升 0.5%再创新高。全星期累计, 道指跌逾 0.5%, 标普 500 指数跌约 0.4%, 纳指跌 0.1%, 同样都连跌两星期。

**欧洲:** 欧洲股市普遍向下, 市场持续评估格陵兰问题引发的欧美贸易紧张局势。欧盟执委会拟将对美国总额达 930 亿欧元的报复性贸易措施暂缓期再延长 6 个月。另外, 德国总理默茨表示, 不能接受美国总统特朗普倡议的和平委员会, 目前的设立形式。意大利及西班牙股市跌幅较大, 跌约 0.6%或以上。英法股市连升两日后回软, 富时 100 指数收报 10143 点, 跌 6 点; 法国 CAC 指数收报 8143 点, 跌 5 点, 两者都跌约 0.1%。德国 DAX 指数反复向上, 25000 点关口阻力仍大, 收报 24900 点, 升 44 点, 升幅约 0.2%, 连升两日。德股全星期累计跌约 1.6%, 结束 8 个星期升势。英股跌 0.9%, 亦结束 3 星期升势。法股跌 1.4%, 连跌两星期。

## 过去五年恒生指数及预测市盈率走势



S 来源: 彭博、越秀证券研究部

**特朗普警告「州长卡尼」若做中国货转口港 将征加国货品 100%关税**

美国总统特朗普周六（24 日）再度向加拿大发出强硬警告，指若渥太华最终与中国落实贸易协议，美国将实时对所有加拿大进口货品征收百分之百关税。

特朗普在其社交平台 Truth Social 发文，刻意以「州长卡尼」（Governor Carney）称呼总理卡尼，称若加拿大企图成为中国货品进入美国的「中转港」，将是「严重错误」，更声言中国会「完全吞噬加拿大」，摧毁其企业、社会结构及生活方式。

特朗普在 Truth Social 的帖文翻译如下：

如果卡尼州长认为，他可以把加拿大打造成中国将商品与产品输往美国的「转运港」，那他就大错特错了。中国会把加拿大吃得一千二净，彻底吞噬它，包括摧毁加拿大的企业、社会结构，以及整体的生活方式。

如果加拿大与中国达成协议，美国将立刻对所有进入美国的加拿大商品与产品课征 100% 的关税。

感谢各位对此事的关注！

美国总统 DJT

**政府统计处：首季大型企业业务展望大致平稳 招聘意欲轻微放缓**

政府统计处于 23 日公布 2026 年第一季业务展望调查结果，显示大型企业的短期业务前景大致平稳，但招聘意欲略有放缓。

调查显示，受访企业中预期业务状况改善的比例为 11%，略低于 2025 年第四季的 13%，预期业务转差的比例为 14%，较上一季的 15% 轻微下降。按行业分析，建筑业及住宿与膳食服务业中较多受访者预期业务转差；相反，金融及保险业则有更多企业预期业务状况改善。

在人手需求方面，建筑业预期从业人数下降，而制造业及地产业则对招聘前景较为乐观。

政府发言人表示，香港经济保持良好势头，有助支持营商气氛，但外围环境的不确定性仍需留意。调查于 2025 年 12 月 1 日至 2026 年 1 月 9 日期间进行，涵盖约 570 间大型企业，结果反映了各行业对短期经济展望的看法。

**恒生(00011.HK)预期本月 27 日退市**

汇丰控股(0005.HK)早前宣布斥资千亿私有化上市逾半世纪的恒生银行(0011.HK)获股东通过，香港高等法院于 1 月 23 日批准汇丰私有化恒生银行，预计 1 月 26 日生效，即恒生银行即将正式成为汇丰亚太及汇丰控股的全资附属公司。恒生银行股份于香港联交所的上市地位预期于下周二(1 月 27 日)撤销。

汇控及恒生去年 10 月联合公布，汇丰银行拟以协议安排方式将恒生银行私有化，每股作价 155 港元。恒生于 1 月 8 日召开法院会议及股东大会上获股东批准，建议获得股东热烈支持。私有化后，恒生银行将保留其独立获授的持牌银行认可，并维持独立的品牌形象、市场定位及分行网络。

**港航与阿里(09988.HK)飞猪及千问 App 达成深度 AI 战略合作**

香港航空宣布与阿里巴巴(09988.HK)旗下飞猪及千问 App 达成深度 AI 战略合作，成为首批连接千问 App「AI 订机票」功能的航空公司，将在飞猪 AI 及千问 App 渠道推出专属机票权益。

此前，千问 App 已全面接入淘宝、支付宝、飞猪等阿里生态业务，实现 AI 购物功能。香港航空表示，与飞猪的 AI 合作将同步拓展至千问 App，从而拓展销售渠道。用户通过飞猪 AI 或千问 App 以自然语言提出需求，AI 即可理解意图并分析需求，自动调用实时数据筛选最佳方案，提供智能推荐及一键预订行程的服务。

比亚迪储能已成功交付逾 500 个项目 覆盖全球逾 110 个国家及地区

据内媒引述比亚迪(01211.HK)近日在机构调研中透露，公司在储能领域持续布局，已构建覆盖全球的销售、交付、运维及售后网络体系。截至目前，比亚迪储能已成功交付超过 500 个储能项目，应用足迹遍布全球逾 110 个国家和地区。

据悉，近期比亚迪储能在海外市场动作频频，包括 1 月初与 ContourGlobal 共建的保加利亚 500MWh 独立式储能项目正式投运，该项目为东欧规模最大的独立式储能项目之一。此外，比亚迪还在「2026 年世界未来能源峰会」上，展示搭载 2710Ah 刀片电池的储能新品及多个海外重大项目案例。

港股市场表现（上个交易日）

恒生指数成份股表现					(成交额单位：港元)						
五大升幅	名称	股价	升幅	成交额	五大跌幅	名称	股价	跌幅	成交额		
	1	信义光能	3.59	11.15%		8.7 亿	1	恒安国际	27.44	-2.42%	5.19 千万
	2	泡泡玛特	219.60	6.60%		73.08 亿	2	龙湖集团	9.49	-2.27%	1.91 亿
	3	新东方-S	44.80	3.75%		1.26 亿	3	中国石油股份	8.42	-2.09%	7.32 亿
	4	港铁公司	33.80	2.99%		4.15 亿	4	恒隆地产	9.22	-1.91%	8.11 千万
	5	中升控股	12.92	2.87%		1.06 亿	5	华润置地	28.22	-1.81%	5.86 亿

来源：彭博、越秀证券研究部

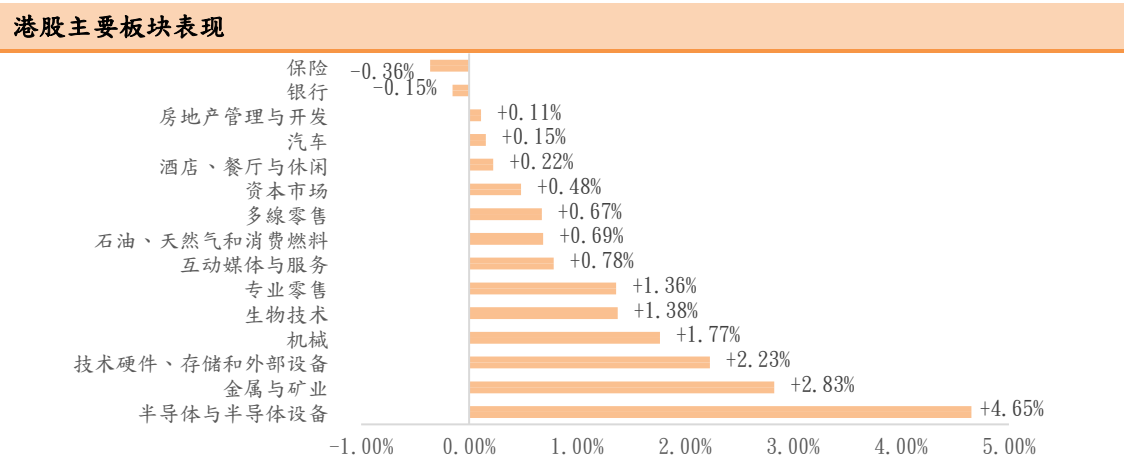
港股主板表现					(成交额单位：港元)						
五大升幅	名称	股价	升幅	成交额	五大跌幅	名称	股价	跌幅	成交额		
	1	大森控股	0.400	95.12%		3.26 百万	1	透云生物	0.101	-61.15%	9.49 千万
	2	时富投资	1.500	59.57%		11.68 万	2	嘉艺控股股权	0.010	-33.33%	11.72 万
	3	莱蒙国际	0.530	51.43%		1.23 万	3	德祥地产	1.150	-19.01%	1.38 千万
	4	钧达股份	39.000	51.40%		24.77 亿	4	丽丰控股	0.900	-18.18%	15.3 万
	5	瑞斯康集团	0.650	38.30%		2.42 百万	5	创联控股	0.250	-18.03%	7.55 万
五大成交	名称	股价	升幅	成交额	五大最佳ADR	名称	股价	升幅	港股对预托证券溢价		
	1	阿里巴巴—W	168.500	2.25%		158.06 亿	1	联想集团	8.840	1.97%	-0.32%
	2	腾讯控股	595.000	-0.42%		114.46 亿	2	小米集团—W	36.240	1.88%	-0.13%
	3	盈富基金	26.960	0.37%		108.55 亿	3	电能实业	59.450	1.58%	0.33%
	4	南方恒生科技	5.670	0.53%		89.64 亿	4	长和	62.800	1.51%	-0.31%
	5	恒生中国企业	93.940	0.66%		74.2 亿	5	九龙仓集团	25.060	1.27%	0.76%

来源：彭博、阿思达克财经网、越秀证券研究部

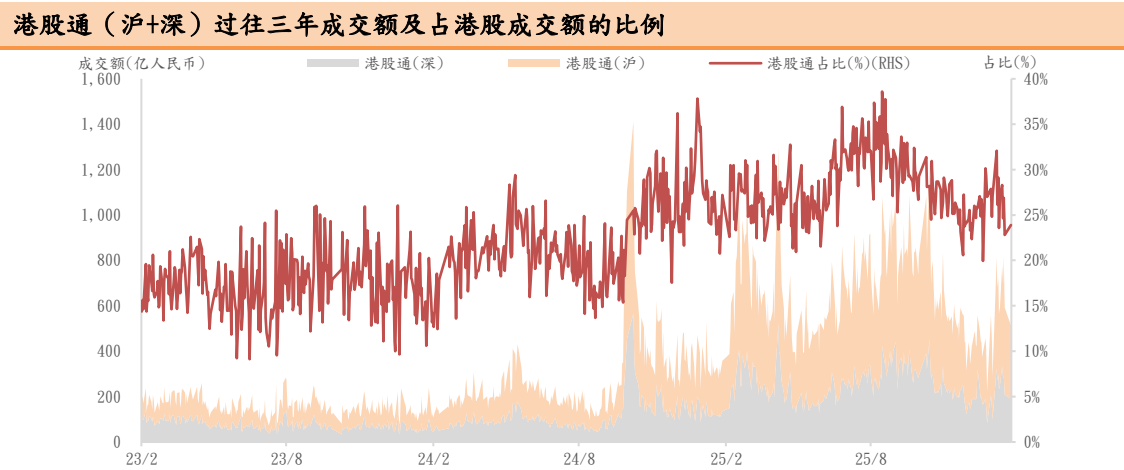
沪深港通热门股票一览					(成交额单位：人民币)					(成交额单位：港元)							
沪股通	名称	股价	升幅	成交额	港股通（沪）	名称	股价	升幅	成交额	港股通（深）	名称	股价	升幅	成交额			
	1	紫金矿业	37.56	-0.27%		24.72 亿	1	阿里巴巴-W	168.50		2.25%	47.48 亿	1	阿里巴巴-W	168.50	2.25%	47.48 亿
	2	海光信息	276.00	-4.33%		20.70 亿	2	泡泡玛特	219.60		6.60%	26.60 亿	2	腾讯控股	595.00	-0.42%	26.14 亿
	3	澜起科技	160.02	-4.69%		17.41 亿	3	腾讯控股	595.00		-0.42%	26.14 亿	3	小米集团-W	36.24	2.84%	24.50 亿
	4	工业富联	60.11	-4.21%		17.40 亿	4	小米集团-W	36.24		2.84%	24.50 亿	4	钧达股份	39.00	51.40%	21.81 亿
	5	兆易创新	297.25	-1.40%		17.32 亿	5	钧达股份	39.00		51.40%	21.81 亿	5	中芯国际	78.10	0.32%	10.77 亿
深股通	名称	股价	升幅	成交额	港股通（深）	名称	股价	升幅	成交额	港股通（深）	名称	股价	升幅	成交额			
	1	中际旭创	585.00	-5.80%		45.76 亿	1	阿里巴巴-W	168.50		2.25%	33.22 亿	1	阿里巴巴-W	168.50	2.25%	33.22 亿
	2	新易盛	383.02	-6.51%		40.58 亿	2	腾讯控股	595.00		-0.42%	17.98 亿	2	腾讯控股	595.00	-0.42%	17.98 亿
	3	宁德时代	347.00	0.35%		31.46 亿	3	泡泡玛特	219.60		6.60%	13.70 亿	3	泡泡玛特	219.60	6.60%	13.70 亿
	4	信维通信	93.50	15.43%		21.40 亿	4	小米集团-W	36.24		2.84%	12.74 亿	4	小米集团-W	36.24	2.84%	12.74 亿
	5	阳光电源	163.04	1.66%		20.80 亿	5	中芯国际	78.10		0.32%	10.77 亿	5	中芯国际	78.10	0.32%	10.77 亿

来源：东方财富网、越秀证券研究部

主要板块表现及沽空情况（上个交易日）



来源：彭博、越秀证券研究部

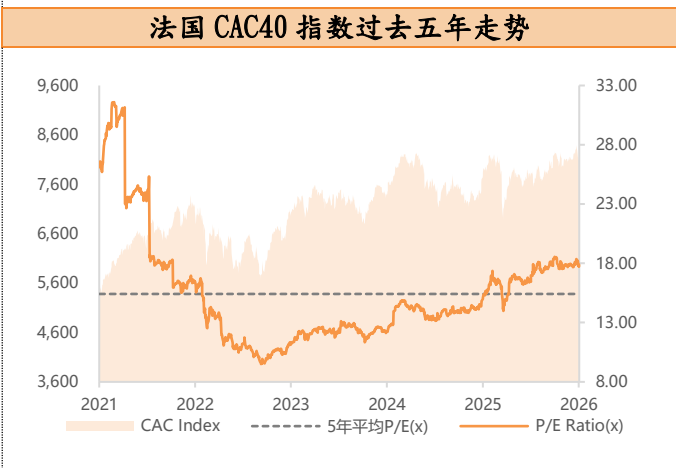
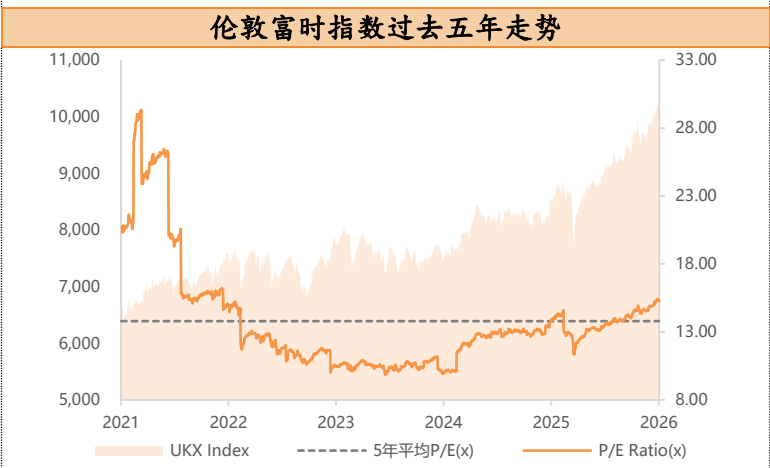
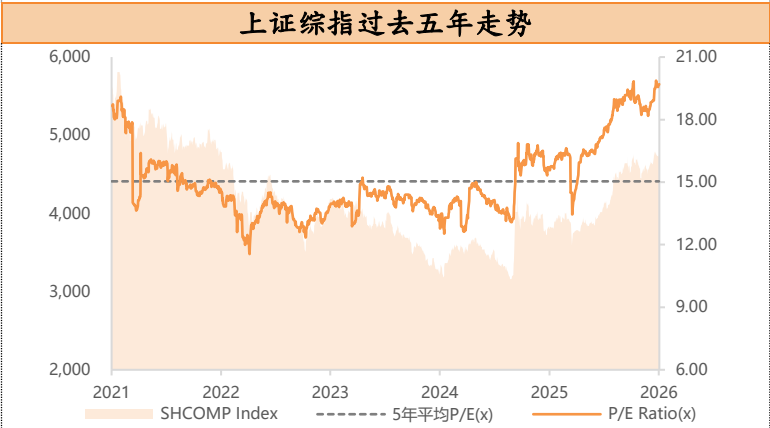
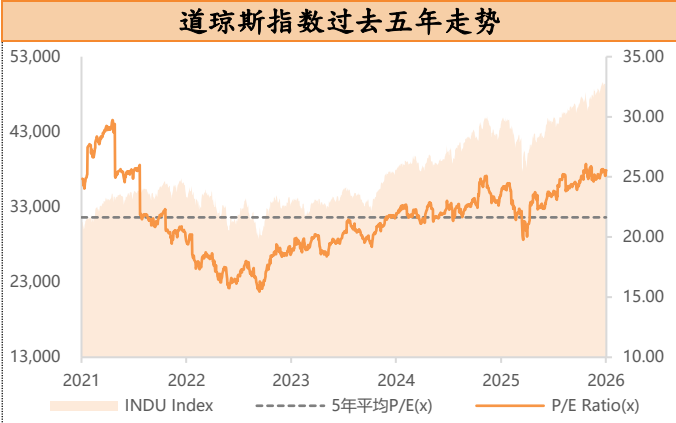
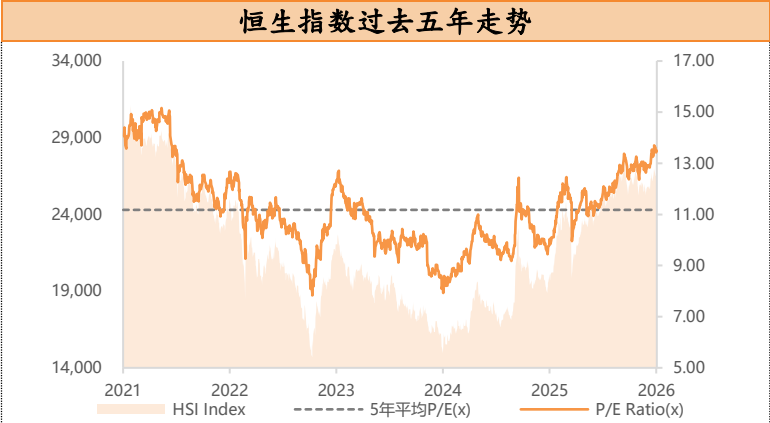


来源：彭博、越秀证券研究部

港股沽空数据						货币：港元
恒指成份股的沽空	名称	股价	升跌 (%)	沽空金额	沽空比率 (%)	
	1 中国海外发展	13.51	-0.15%	8.39 千万	45.39%	
	2 周大福	14.01	-0.78%	9.1 千万	43.86%	
	3 药明康德	114.10	0.80%	1.85 亿	41.08%	
	4 中国石油化工股份	5.11	-0.78%	3.79 亿	40.73%	
	5 长江基建集团	63.45	0.32%	1.18 亿	39.77%	
恒生指数		26,749	0.45%	158.29 亿	15.44%	
国指成份股的沽空	名称	股价	升跌 (%)	沽空金额	沽空比率 (%)	
	1 中国海外发展	13.51	-0.15%	8.39 千万	45.39%	
	2 中国石油化工股份	5.11	-0.78%	3.79 亿	40.73%	
	3 理想汽车-W	65.85	0.46%	4.69 亿	39.61%	
	4 招商银行	46.40	0.22%	2.6 亿	34.45%	
	5 农业银行	5.32	-0.75%	1.08 亿	32.42%	
国企指数		9,160	0.51%	126.86 亿	14.49%	

来源：阿思达克财经网、越秀证券研究部

主要股指走势图（截至上个交易日）



来源：彭博、越秀证券研究部

来源：彭博、越秀证券研究部



港股 IPO 信息（截至上个交易日）

半新股表现						货币：港元
股份名称	上市日期	最新股价	首日表现	累计表现	超额倍数	中签率
龙旗科技	22/1/2026	31.10	3.55%	0.32%	1148.8	0.20%
红星冷链	13/1/2026	10.29	0.33%	-16.07%	2308.3	1.00%
兆易创新	13/1/2026	315.80	37.53%	94.94%	541.2	2.00%
BBSB INTL	13/1/2026	0.65	11.67%	8.33%	10744.1	0.10%
豪威集团	12/1/2026	113.40	16.22%	8.21%	8.3	100.00%
MINIMAX-WP	9/1/2026	376.00	109.09%	127.88%	1836.2	2.80%
金浚资源	9/1/2026	44.62	26.00%	48.73%	142.5	7.00%
瑞博生物-B	9/1/2026	78.70	41.62%	35.76%	100.1	1.70%
智谱	8/1/2026	192.00	13.17%	65.23%	1158.5	5.00%
精锋医疗-B	8/1/2026	70.15	30.90%	62.23%	1090.9	0.50%
天数智芯	8/1/2026	203.80	8.44%	40.94%	413.2	7.00%

来源：阿思达克财经网、越秀证券研究部

即将上市新股						货币：港元
上市日期	股份名称	所属行业	招股价	每手股数	入场费*	招股截止日
28/1/2026	鸣鸣很忙	包装食品	229.6-236.6	100	23,899	23/1/2026

来源：阿思达克财经网、越秀证券研究部  
注解：入场费\*指申购公开新上市招股须付款项四个元素，分别是：(i) 申请款项—所申购股数的发售价；(ii) 经纪佣金—申请款项的1%；(iii) 证监会交易征费—申请款项的0.0027%；及(iv) 交易所交易费—申请款项的0.005%。

拟上市新股					
公布日期	申请人	所属行业	公布日期	申请人	所属行业
22/1/2026	上海精智实业股份有限公司	先进硬件及软件	19/1/2026	苏州玖物智能科技股份有限公司	先进硬件及软件
22/1/2026	杭州邦顺制药股份有限公司 - B	生物科技- 制药	18/1/2026	上海多宁生物科技股份有限公司	生物科技- 制药
21/1/2026	北京普祺医药科技股份有限公司 - B	生物科技- 制药	18/1/2026	上海富友支付服务股份有限公司	数字支付科技
21/1/2026	安徽中技国医医疗科技股份有限公司	医用物资智慧供应链管理	16/1/2026	上海镁信健康科技集团股份有限公司	医疗保健用品
20/1/2026	山东极视角科技股份有限公司	信息技术服务	16/1/2026	山东花物堂化妆品股份有限公司	皮肤及个人护理
20/1/2026	北京德风新征程科技股份有限公司	先进硬件及软件	16/1/2026	比格餐饮国际控股有限公司	餐馆食肆
20/1/2026	深圳市沃客非凡科技股份有限公司	跨境出口电商	16/1/2026	哈尔滨誉研堂中医门诊集团股份有限公司	保健护理服务
19/1/2026	君乐宝乳业集团股份有限公司	乳制品	16/1/2026	云峰莫千山生态家居有限公司	家庭用品
19/1/2026	杭州云动智能汽车技术股份有限公司	机动车零配件与设备	16/1/2026	勤浩医药（苏州）股份有限公司 - B	生物科技- 制药
19/1/2026	科大智能科技股份有限公司	先进硬件及软件	16/1/2026	厦门睿云联创新科技股份有限公司	家用电器
19/1/2026	浙江华睿科技股份有限公司	先进硬件及软件	16/1/2026	广州文石信息科技股份有限公司	先进硬件及软件
19/1/2026	云英谷科技股份有限公司	智能手机	16/1/2026	广东拓斯达科技股份有限公司	工业机器人

来源：阿思达克财经网、越秀证券研究部

一周主要经济资料

日期	时间	事件	前值
01月26日	21:30	美国11月耐用品订单初值	-2.20%
	21:30	美国11月非国防资本货物订单(飞机除外)初值	0.50%
	21:30	美国11月非国防资本货物出货(飞机除外)初值	0.80%
	23:30	美国01月达拉斯联储银行制造业活动指数	-10.90%
01月27日	09:30	中国12月规模以上工业企业利润(同比)	-13.10%
	22:00	美国11月FHFA房价指数月(环比)	0.40%
	22:00	美国11月标普CoreLogic CS美国房价指数未经季调(同比)	1.36%
	23:00	美国01月经济咨商局消费者信心	89.10
01月29日	23:00	美国01月里士满联储制造业指数	-7.00%
	03:00	美国01月FOMC利率决策	3.75%
	03:00	美国01月FOMC利率决策(下限)	3.50
	17:00	欧元区12月M3货币供应(同比)	3.00%
	21:30	美国11月贸易帐	-294.00亿美元
	23:00	美国11月批发库存(环比)终值	0.20%
	23:00	美国11月工厂订单(同比)	-1.30%
	18:00	欧元区第4季GDP经季调(同比)	1.40%
01月30日	18:00	欧元区12月失业率	6.30%
	22:45	美国01月芝加哥采购经理指数	43.50美元
01月31日	09:30	中国01月制造业采购经理指数	50.10
02月01日		美国12月零售销售(环比)	0.60%
		美国11月营运库存	0.30%
02月02日	09:45	中国01月财新中国制造业采购经理指数	50.10%
	23:00	美国01月ISM制造业	47.90
		美国11月新宅开工指数	124.60万
		美国11月新宅开工月(环比)	-4.60%
		美国11月建筑许可初值	141.10万
		美国11月建设许可月(环比)初值	-0.30%
02月04日	21:15	美国01月ADP 就业变动指数	4.10万
02月05日	18:00	欧元区12月零售销售(同比)	2.30%
	20:00	英国02月英国央行官方银行利率	3.75%
	21:15	欧元区02月欧洲央行主要再融资利率	2.15%
	21:15	欧元区02月欧洲央行存款机制利率	2.00
	21:15	欧元区02月欧洲央行边际贷款利率	2.40

来源：彭博、越秀证券研究部



## 评级标准

### 公司评级定义

以报告发布当日之后的 12 个月内公司股价的涨跌幅相对同期的恒生指数的涨跌幅为基准。

买入：预期公司股价的涨跌幅相对同期的恒生指数的涨跌幅达 15%以上

增持：预期公司股价的涨跌幅相对同期的恒生指数的涨跌幅介于 5%和 15%之间

持有：预期公司股价的涨跌幅相对同期的恒生指数的涨跌幅介于-10%和 5%之间

卖出：预期公司股价的涨跌幅相对同期的恒生指数的涨跌幅达-10%以上

### 行业投资评级

以报告发布当日之后的 12 个月内行业指数的涨跌幅相对同期恒生指数的涨跌幅为基准。

正面：预期行业指数表现将优于恒生指数 10%或以上

中性：预期行业指数表现相对恒生指数之变动幅度介于-10%和 10%之间

负面：预期行业指数表现将逊于恒生指数-10%或以上

## 免责声明

本报告仅作一般综合数据之用，旨在越秀证券有限公司（“越秀证券”）及其控股公司越秀证券控股有限公司（“越证控股”）及/或越证控股的附属公司之客户作一般阅览及数据参考，并未考虑接获本报告之任何人士之特定投资目标、投资产品偏好、风险承受能力、财务状况及特别需求。投资者若基于此报告做出投资前，必须咨询独立专业顾问的意见。任何因使用或参考本报告提及内容或信息做出投资决策的人士，需自行承担风险。越秀证券毋须承担因使用本报告所载数据而可能直接或间接引致之任何责任或损失。

本报告所载信息及数据基于已公开的资料，仅作参考用途，越秀证券力求但不保证相关信息及数据的可靠性、准确性和完整性。本报告中所提及之信息或所表达之观点，在任何司法管辖权下的地方均不可被作为或被视作证券出售邀约或证券买卖之邀请，也不构成对有关证券或相关金融工具的建议、询价及推荐等。

本报告仅反映相关研究人员的观点、见解及分析方法，并不代表越秀证券及/或越证控股及/或越证控股的附属公司的立场。报告所载观点、推荐或建议，仅反映研究人员于发出本报告当日之判断，也可在无提前通知的情况下随时更改。越秀证券无责任提供任何更新之提示。

越秀证券可发出其他与本报告所载信息不一致或有不同结论的报告。越秀证券的销售人员、交易员及其他专业人士可能会向我们的客户及我们的自营交易部提供与本研究报告中观点不一致或截然相反的口头或书面市场评论或交易策略。越秀证券的自营交易部和投资业务部可能会作出与本报告的提议或表达的意见不一致的投资决策。

本报告由越秀证券制作，版权仅为越秀证券所有。任何机构或个人未经越秀证券事先书面同意的情况下，均不得(i)以任何方式制作、拷贝、复制、翻版、转发等任何形式的复印件或复制品，及/或(ii)直接或间接再次分发或转交予其他非授权人士，越秀证券将保留一切相关权力。

## 利益披露事項

### 分析員聲明

就本報告所提及的證券及其發行人做出以下聲明：

- (1) 發表於本報告之觀點準確地反映有關於分析員個人對所提及的證券及其發行人之觀點；
- (2) 分析員的薪酬在過往、現在和將來與發表在報告上的觀點並無直接或間接關係。

分析員本人及其有聯系者（按照香港證監會《證券及期貨事務監察委員會持牌人或註冊人操守準則》的相關定義）確認以下聲明：

- (1) 沒有在發表本研究報告前 30 日內交易或買賣本報告中提及的任何證券；
- (2) 沒有在發表本研究報告後 3 個營業日內交易或買賣本報告中提及的任何證券；
- (3) 沒有在所分析或評論的有關公司內擔任高級人員；
- (4) 並沒有持有有關證券的任何權益。

### 一般披露事項

越秀證券及越證控股及/或越證控股的附屬公司並非本報告所分析之公司證券之市場莊家；

越秀證券及越證控股及/或越證控股的附屬公司与報告中提到公司在最近的 12 個月內沒有任何投資銀行業務關係；

越秀證券及其編制該報告之分析師與上述公司沒有任何利益關係。