

主要市场指数表现

	收市价	上个交易日升	YTD 升跌
恒生指数	24,750	-0.81%	-3.43%
恒生科技指数	4,690	-1.84%	-14.97%
国企指数	8,399	-0.65%	-5.77%
沪深300	4,491	-0.24%	-2.98%
上证综合指数	3,923	+0.24%	-1.15%
深证成份指数	13,726	-0.25%	+1.49%
中小板指	8,366	+0.07%	+1.24%
道琼斯指数	45,216	+0.11%	-5.92%
标普500指数	6,343	-0.39%	-7.33%
纳斯达克指数	20,794	-0.73%	-10.53%
伦敦富时指数	10,127	+1.61%	+1.98%
CAC40指数	7,772	+0.92%	-4.63%
DAX指数	22,562	+1.18%	-7.87%

主要货币表

	汇率	1M 升跌	6M 升跌
人民币指数	100.600	+2.05%	+3.74%
美汇指数	100.284	+2.74%	+2.57%
港币/人民币	0.882	+0.09%	+3.77%
人民币/美元	0.145	+0.09%	-2.95%
欧元/美元	1.149	-1.71%	-2.10%
美元/日元	159.620	-1.40%	-7.34%
英镑/美元	1.323	-1.31%	-1.59%
美元/瑞士法郎	0.800	-2.64%	-0.49%

主要商品表

(货币: 美元)	最新价	1M 升跌	6M 升跌
布伦特原油(桶)	115.480	+58.47%	+77.61%
天然气(1mmBtu)	2.916	+1.21%	-17.11%
黄金(盎司)	4,526.80	-14.95%	+17.30%
白银(盎司)	70.852	-20.73%	+51.89%
玉米(1蒲式耳)	461.750	+2.95%	+2.95%
大豆(1蒲式耳)	1,165.5	-0.45%	-0.45%

备注: 以上数据均截止上个交易日

微信扫码关注【越秀证券】

越秀证券公众号

越秀证券研究订阅号



今日要闻

- 泡泡玛特(09992.HK)回购134万股 涉资1.99亿元
- 中石油(00857)指上游供应充足 对今年化工业务感乐观
- 顺丰控股(06936.HK)全年纯利111.17亿人币升9.3% 派末期息43分人币
- 中国银行(03988.HK)全年纯利2,430.21亿人币升2.2% 末期息11.69分人币
- 本港无纸证券市场制度预计于11月实施
- 吉利汽车(00175.HK)与Volvo Car订谅解备忘 加快领克欧洲市场增长

市场回顾

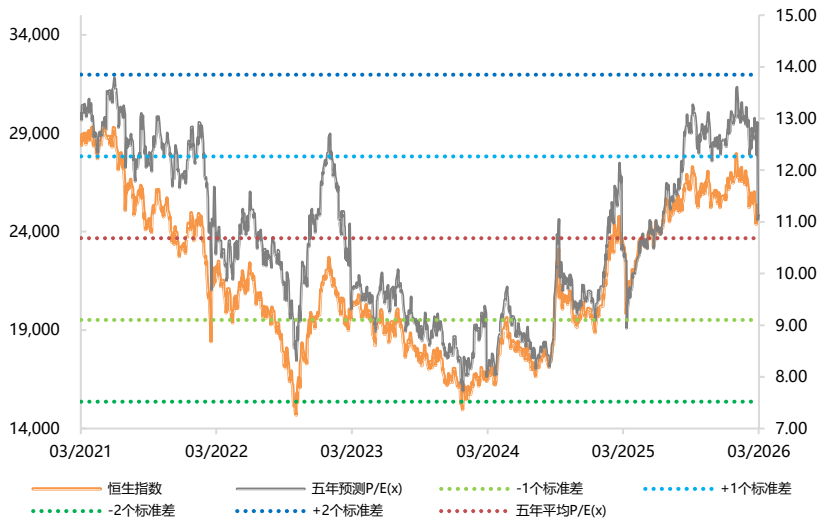
港股: 港股下跌,但收市较全日低位收复逾一半失地,成交额逾2854亿元。恒指今早一度跌至24409点,跌542点,其后跌幅收窄至140点,收市报24750点,跌201点,跌幅0.81%。科指成份股除商汤无升,其余全部下跌,ATMXJ跌幅介乎约0.6%至2%以上。腾讯表现较差。申洲国际续后急跌8%,是表现最差恒指成份股。长飞光纤光缆业绩后急升逾14%。部分内银股向好,建行、工行升近2%,但内险股平保、国寿分别跌逾0.6%及2%以上。个别内需、本地产股向下,汽车股走势不一。4只新股首日上市,以德运及极视角升幅最大,较招股价分别升1.1倍及1.5倍,华沿机器人及瀚天天成则升逾8%及35%。

A股: 内地股市走势不一。商业航天、光纤概念股、创新药向好,但电力、光伏股下跌。上证指数低开高走,初段曾失守3900点,低见3872点,跌1%,收市报3923点,升9点,升幅0.24%。深证成份指数报13726点,跌34点,跌幅0.25%。创业板指数报3273点,跌22点,跌幅0.68%。

美股: 美股3大指数个别发展,中东局势发展持续不明朗。美国总统特朗普向伊朗发出新的威胁,如果伊朗不开放霍尔木兹海峡,美国将对伊朗的油井及发电厂发动攻击。另外,联储局主席鲍威尔表示,目前正面临能源冲击,但仍不知道影响有多大,联储局暂时无需采取行动,通胀预期似乎保持稳固,当局正密切关注。道琼斯指数连跌两日后回稳,早段最多升约460点,尾市一度倒跌,收市报45216点,升49点,升幅0.11%。标普500指数及纳指先升后回,连跌3日,创近8个月收市新低。标普500指数收报6343点,跌25点,跌幅近0.4%。纳斯达克指数收报20794点,跌153点,跌幅逾0.7%。内存芯片股急挫,SanDisk、西部数据、美光跌7%至近10%。大型科技股个别发展,Nvidia跌逾1%,Tesla跌近2%,英特尔跌4.5%,微软及亚马逊则升近1%。

欧洲: 欧洲主要股市升近1%或以上,英法德股市都结束两日跌势。英国富时100指数午后升幅扩大,重上1万点水平收市,收报10127点,升160点,升幅1.6%。德法股市反复向上,德国DAX指数收报22562点,升262点,升幅约1.2%。法国CAC指数收报7772点,升70点,升幅逾0.9%。

过去五年恒生指数及预测市盈率走势



来源: 彭博、越秀证券研究部

泡泡玛特(09992.HK)回购134万股 涉资1.99亿元

泡泡玛特(09992.HK)3月30日在港交所回购134万股股份，每股作价介乎144.3至153.5元，共涉资1.99亿元。自购回授权的决议获通过日期(2025年5月27日)起，泡泡玛特已回购916万股，占股本0.6821%。

中石油(00857.HK)指上游供应充足 对今年化工业务感乐观

中国石油(00857.HK)董事长戴厚良于全年业绩发布会表示，的确今年形势变化比较快，中东形势不乐观，但集团化工原料来源多元化，上游供应充足，故对整体产业链充满信心。

他补充指，中石油具有原料方面的优势、加上投入研发于创新技术，故对今年化工业务表现感乐观。

对于「反内卷」方面，中石油执行董事、总裁任立新表示，集团在「反内卷」有序推进，并已见到成效，不过，在化工市场呈现两个情况，低端产品仍竞争激烈，但高端产品就供不应求，所以「反内卷」关键在于加快产业结构调整，集团下一步是提升炼油能力、做大化工业务及新材料。

顺丰控股(06936.HK)全年纯利111.17亿人民币升9.3% 派末期息43分人民币

顺丰控股(06936.HK)公布截至去年12月底止全年业绩，纯利111.17亿元人民币(下同)，按年升9.3%；每股盈利2.23元。派末期息0.43元，上年同期派0.44元。

期内，顺丰收入3,082.27亿元，按年升8.4%。当中，快运业务营业收入421.3亿元，按年增长11.9%；供应链及国际业务营业收入729.4亿元，按年增长3.5%。

中国银行(03988.HK)全年纯利2,430.21亿人民币升2.2% 末期息11.69分人民币

中国银行(03988.HK)公布截至去年12月底止全年业绩，营业收入6,598.66亿元人民币(下同)，按年升4.3%。纯利2,430.21亿元，按年升2.2%；每股盈利0.74元。末期息每股0.1169元，对上财年同期派0.1216元。连同中期已派发现金股利每股0.1094元，全年则派每股0.2263元。对上财年总派息股0.2424元。

年内，集团实现净利息收入4,407.05亿元，按年降1.83%。净息差1.26%，按年下降14个基点。主要受境内人民币贷款市场报价利率(LPR)下调以及外币市场利率下降等因素影响，生息资产平均收益率按年下降49个基点。非利息收入2,191.61亿元，按年增加353.24亿元，增长19.21%。非利息收入在营业收入中的占比为33.21%，保持较高水平。

期内，集团资产减值损失1,030.87亿元，按年增加3.65亿元，增长0.36%。其中，集团贷款减值损失1,071.85亿元。去年底止，中行核心一级资本充足率、一级资本充足率及资本充足率分别12.53%、14.34%及18.85%。

本港无纸证券市场制度预计于11月实施

证监会公布，无纸证券市场制度预计于11月16日实施。为使无纸证券市场法例生效，证监会预计于第二季向立法会提交生效日期公告。

证监会指，实施无纸证券市场的主要工作在过去一年稳步推进，现已步入后期阶段。港交所(00388.HK)相关股份过户处的无纸证券市场相关系统及流程均已进入开发和测试的后期阶段。市场参与者将于未来数月内获邀参与测试。

证监会已审阅并批准香港交易所就实施无纸证券市场而需对多项规则及运作程序作出的修订，香港交易所将于稍后公布有关内容。

香港交易所及证券登记公司总会亦已更新其各自有关无纸证券市场的资料文件，其中包括在新制度下的主要费用调整。相关文件亦将于稍后公布。

证监会现正审核六家证券登记公司总会成员寻求成为核准证券登记机构的申请，相关申请状况的资料将于未来数周在证监会网站公布。

吉利汽车 (00175.HK) 与 Volvo Car 订谅解备忘 加快领克欧洲市场增长

吉利汽车 (00175.HK) 公布，与 Volvo Car 订立谅解备忘录，据此，Volvo Car 将负责集团全资附属领克品牌于欧洲地区之区域营运事宜，包括市场推广、销售及售后服务，以加快领克于欧洲市场之可规模化增长。安排涵盖若干主要欧洲市场，包括德国、法国、西班牙及意大利。

是次合作拟透过 Volvo Car 成熟之中央商业营运平台、可靠的经销商网络及售后服务据点，以支持领克于欧洲之销售，并加快扩展步伐以支持更高销售量。

港股市场表现 (上个交易日)

恒生指数成份股表现					(成交额单位: 港元)				
	名称	股价	升幅	成交额		名称	股价	跌幅	成交额
五大升幅	1 中国宏桥	35.78	3.71%	25.42 亿	五大跌幅	1 申洲国际	48.04	-8.06%	8.87 亿
	2 长江基建集团	62.75	2.12%	1.87 亿		2 海尔智家	20.70	-5.39%	8.83 亿
	3 建设银行	8.24	1.85%	39.16 亿		3 比亚迪电子	29.12	-4.84%	8.97 亿
	4 华润啤酒	25.34	1.85%	3.89 亿		4 信义光能	3.02	-3.82%	2.27 亿
	5 工商银行	6.74	1.81%	22.79 亿		5 美的集团	78.45	-3.51%	6.32 亿

来源: 彭博、越秀证券研究部

港股主板表现					(成交额单位: 港元)				
	名称	股价	升幅	成交额		名称	股价	跌幅	成交额
五大升幅	1 极视角	100.00	150.00%	5.79 亿	五大跌幅	1 多牛科技	0.25	-52.83%	4.71 百万
	2 德适一B	209.60	111.72%	4.47 亿		2 EDA集团控股	0.33	-37.74%	8.4 百万
	3 天图投资	2.58	61.25%	37.43 万		3 从玉智农	0.50	-24.24%	8.82 百万
	4 瀚天天成	103.00	35.06%	2.59 亿		4 上海小南国	0.02	-23.33%	44.48 万
	5 长城天下	0.59	34.09%	2.29 千万		5 星悦康旅	0.30	-23.08%	2.49 百万
五大成交	名称	股价	升幅	成交额	五大最佳ADR	名称	股价	升幅	港股对预托证券溢价
	1 盈富基金	25.00	-0.79%	216.4 亿		1 比亚迪股份	105.800	7.31%	1.63%
	2 恒生中国企业	85.50	-1.09%	147.05 亿		2 中银香港	40.540	4.05%	-4.30%
	3 腾讯控股	481.60	-2.39%	136.7 亿		3 招商银行	49.400	3.18%	0.26%
	4 阿里巴巴-W	120.50	-1.71%	96.4 亿		4 银河娱乐	34.640	2.63%	-5.75%
5 泡泡玛特	148.70	-0.60%	75.12 亿	5 电能实业	61.350	2.33%	-0.48%		

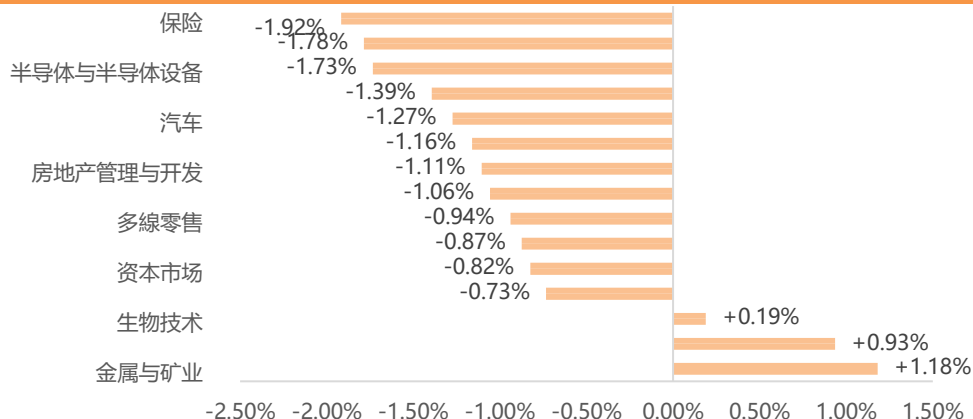
来源: 彭博、阿思达克财经网、越秀证券研究部

沪深港股通热门股票一览					(成交额单位: 人民币)					(成交额单位: 港元)				
	名称	股价	升幅	成交额		名称	股价	升幅	成交额		名称	股价	升幅	成交额
沪股通	1 紫金矿业	32.78	0.95%	19.26 亿	港股通(沪)	1 长飞光纤光缆	197.00	14.34%	42.97 亿					
	2 中国铝业	11.97	4.63%	16.76 亿		2 腾讯控股	481.60	-2.39%	40.44 亿					
	3 兆易创新	255.85	-1.09%	16.23 亿		3 泡泡玛特	148.70	-0.60%	30.61 亿					
	4 澜起科技	132.00	-2.29%	13.82 亿		4 阿里巴巴-W	120.50	-1.71%	26.13 亿					
	5 恒瑞医药	55.76	1.05%	13.22 亿		5 中国海洋石油	28.90	-0.55%	20.93 亿					
深股通	名称	股价	升幅	成交额	港股通(深)	名称	股价	升幅	成交额					
	1 宁德时代	413.00	-0.76%	32.20 亿		1 腾讯控股	481.60	-2.39%	31.31 亿					
	2 新易盛	458.38	2.45%	25.48 亿		2 盈富基金	25.00	-0.79%	26.22 亿					
	3 中际旭创	589.08	-1.49%	20.45 亿		3 长飞光纤光缆	197.00	14.34%	24.43 亿					
	4 阳光电源	157.10	-3.83%	19.69 亿		4 泡泡玛特	148.70	-0.60%	21.66 亿					
5 天孚通信	316.81	-0.25%	17.70 亿	5 阿里巴巴-W	120.50	-1.71%	19.50 亿							

来源: 东方财富网、越秀证券研究部

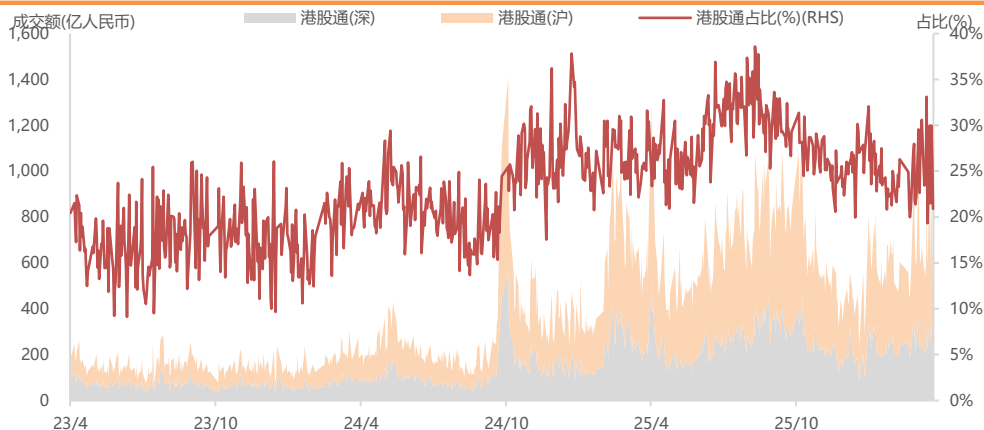
主要板块表现及沽空情况 (上个交易日)

港股主要板块表现



来源: 彭博、越秀证券研究部

港股通 (沪+深) 过往三年成交额及占港股成交额的比例



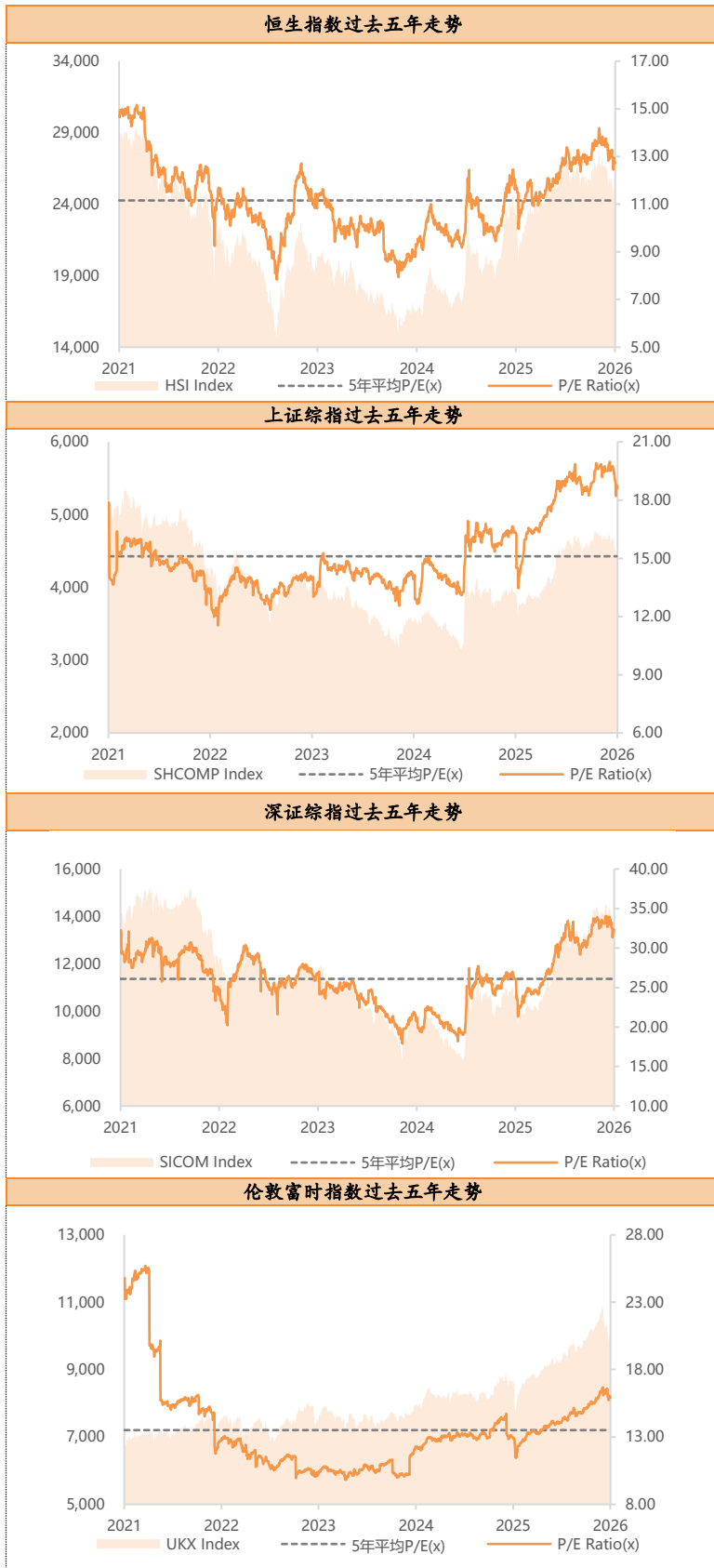
来源: 彭博、越秀证券研究部

港股沽空数据

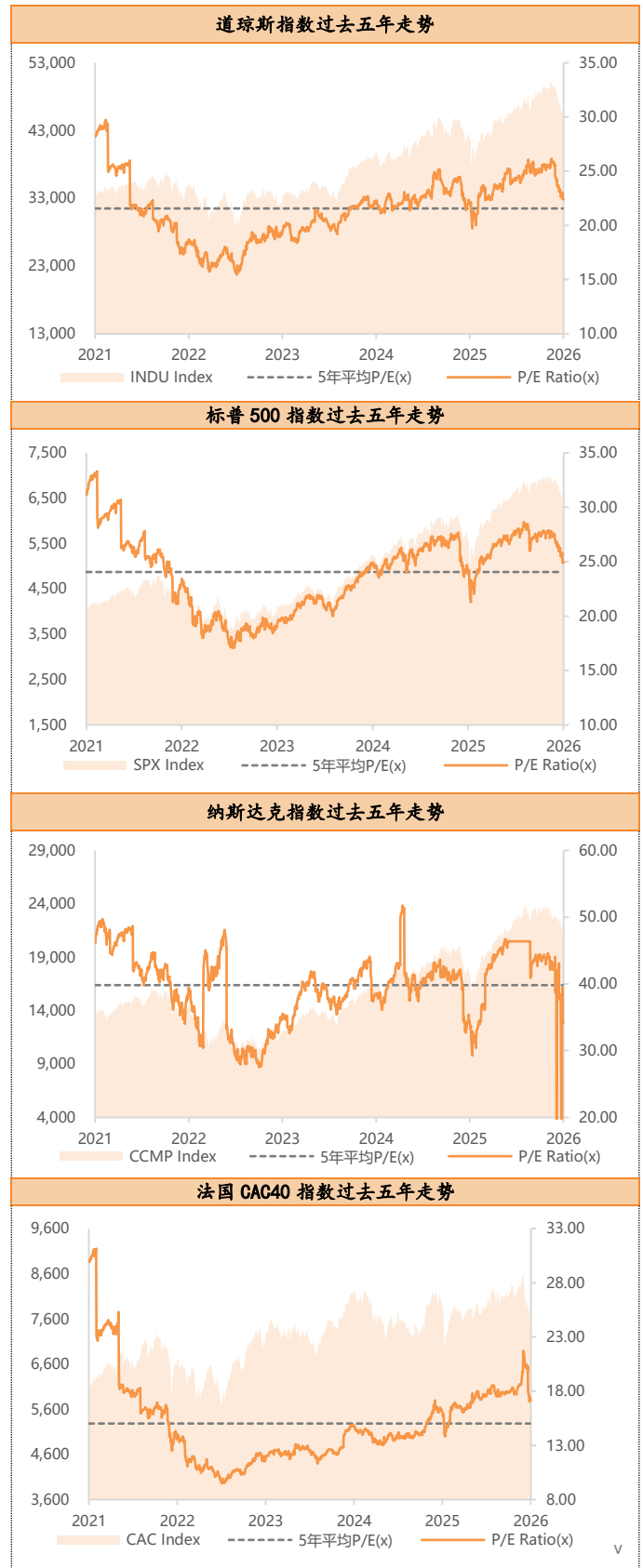
					货币: 港元	
	名称	股价	涨跌 (%)	沽空金额	沽空比率 (%)	
恒指成份股的沽空	1 新鸿基地产	128.10	-0.54%	4.13 亿	58.40%	
	2 康师傅控股	12.76	0.87%	6.59 千万	55.19%	
	3 招商银行	49.40	0.90%	4.65 亿	54.79%	
	4 结好控股	32.12	-0.74%	1.01 亿	45.71%	
	5 电能实业	61.35	0.41%	7.83 千万	45.65%	
	恒生指数	24,750	-0.81%	323.31 亿	27.21%	
国指成份股的沽空	1 招商银行	49.40	0.90%	4.65 亿	54.79%	
	2 邮储银行	4.93	-0.60%	1.02 亿	47.44%	
	3 比亚迪股份	105.80	-0.66%	25.19 亿	43.97%	
	4 联想集团	9.23	-1.81%	2.79 亿	43.46%	
	5 申洲国际	48.04	-8.06%	3.85 亿	43.39%	
	国企指数	8,399	-0.65%	268.33 亿	26.18%	

来源: 阿思达克财经网、越秀证券研究部

主要股指走势图 (截至上个交易日)



来源: 彭博、越秀证券研究部



来源: 彭博、越秀证券研究部

港股 IPO 信息 (截至上个交易日)

半新股表现							货币: 港元
股份名称	上市日期	最新股价	首日表现	累计表现	超额倍数	中签率	
华沿机器人	30/3/2026	18.40	0.00%	8.24%	5058.4	5.00%	
德适一B	30/3/2026	209.60	111.72%	111.72%	1072.4	3.00%	
瀚天成	30/3/2026	103.00	35.06%	35.06%	49.7	20.00%	
极视角	30/3/2026	100.00	150.00%	150.00%	4590.4	10.00%	
泽景股份	24/3/2026	47.00	-36.92%	6.33%	67.9	30.00%	
凯乐士科技	24/3/2026	29.04	84.27%	74.31%	2152.3	5.00%	
国民技术	23/3/2026	13.08	4.17%	21.11%	130.8	30.00%	
飞速创新	23/3/2026	43.24	13.46%	3.94%	1578.7	1.00%	
广合科技	20/3/2026	100.50	33.56%	39.82%	1069.7	5.00%	
岚图汽车	19/3/2026	5.35	-	-	-	-	
美格智能	10/3/2026	22.54	1.52%	-21.90%	173.1	5.00%	

来源: 阿思达克财经网、越秀证券研究部

即将上市新股							货币: 港元
上市日期	股份名称	所属行业	招股价	每手股数	入场费*	招股截止日	
31/3/2026	铜师傅	消闲用品	60-68	100	6,869	26/3/2026	
31/3/2026	傅里叶	半导体产品及设备	40-50	100	5,050	26/3/2026	

来源: 阿思达克财经网、越秀证券研究部

注解: 入场费*指申购公开新上市招股须付款项分四个元素, 分别是: (i) 申请款项—所申购股数的发售价; (ii) 经纪佣金—申请款项的1%; (iii) 证监会交易征费—申请款项的0.0027%; 及 (iv) 交易所交易费—申请款项的0.005%。

拟上市新股					
公布日期	申请人	所属行业	公布日期	申请人	所属行业
29/3/2026	中茵微电子(北京)股份有限公司	国产平台化芯片定制服务提供商	25/3/2026	剂泰科技(北京)股份有限公司 - P	人工智能纳米材料创新
29/3/2026	Aqara International Ltd	空间智能底座操作系统	25/3/2026	迈威(上海)生物科技股份有限公司 - B	药物研发
27/3/2026	山金国际黄金股份有限公司	黄金生产	24/3/2026	浙江可胜技术股份有限公司	电器部件与设备
27/3/2026	中国上海锦江国际酒店股份有限公司	酒店服务	23/3/2026	华勤技术股份有限公司	智能产品
27/3/2026	北京首钢朗泽科技股份有限公司	CCUS 低碳产品与解决方案提供商	23/3/2026	杭州先为达生物科技股份有限公司	体重管理解决方案
26/3/2026	四维智联(南京)科技股份有限公司	智能座舱解决方案供应商	23/3/2026	深圳承泰科技股份有限公司	毫米波雷达产品
26/3/2026	易点天下网络科技股份有限公司	数字营销服务提供商	20/3/2026	PT Merdeka Gold Resources Tbk - S	黄金开采
26/3/2026	厦门瑞为信息技术股份有限公司	人工智能	20/3/2026	杭州新元素药业股份有限公司 - B	代谢、炎症、心血管药物研发
26/3/2026	广州极飞科技股份有限公司	农业机器人	19/3/2026	四川英发睿能科技股份有限公司	光伏电池片制造商
26/3/2026	双林股份有限公司	传动驱动零部件制造商	18/3/2026	白鸽在线(厦门)数字科技股份有限公司	保险科技中介服务
25/3/2026	星环信息科技(上海)股份有限公司	AI 基础设施软件提供商	18/3/2026	斑马智能信息技术股份有限公司	智能座舱解决方案供货商
25/3/2026	陕西源杰半导体科技股份有限公司	激光器芯片供应商	17/3/2026	中国上海爱科百发生物医药技术股份有限公司 - B	呼吸和儿科疾病药物

一周主要经济资料

日期	时间	事件	前值
03月31日	09:30	中国03月制造业采购经理指数	49.00
	17:00	欧元区03月CPI(同比)初值	1.90%
	21:00	美国01月FHFA房价指数月(环比)	0.10%
	21:00	美国01月标普CoreLogic CS美国房价指数未经季调(同比)	1.27%
04月01日	21:45	美国03月芝加哥采购经理指数	57.70美元
	22:00	美国03月经济咨商局消费者信心	91.20
	09:45	中国03月财新中国制造业采购经理指数	52.10%
	17:00	欧元区02月失业率	6.10%
04月02日	20:15	美国03月ADP 就业变动指数	6.30万
	20:30	美国02月零售销售(环比)	-0.20%
	22:00	美国03月ISM制造业	52.40
	22:00	美国01月营运库存	0.10%
04月02日	20:30	美国02月贸易帐	-545.00亿美元
04月03日	20:30	美国03月非农就业人数增减	-9.20万
	20:30	美国03月失业率	4.40%
	20:30	美国03月平均时薪(同比)	3.80%
04月07日	20:30	美国03月平均每每周工时	34.30美元
	20:30	美国02月耐用品订单初值	0.00%
	20:30	美国02月非国防资本货物订单(飞机除外)初值	0.10%
	20:30	美国02月非国防资本货物出货(飞机除外)初值	-0.10%
04月08日	17:00	中国03月外汇储备	33,991亿美元
04月09日	02:00	欧元区02月零售销售(同比)	2.00%
	20:30	美国03月联储局议息会议纪要	
	20:30	美国第四季GDP(年化环比)终值	0.70%
	20:30	美国第四季个人消费(年化环比)终值	2.00%
	20:30	美国第四季GDP平减指数(同比)终值	3.80%
	20:30	美国02月个人收入(环比)	0.40%
	20:30	美国02月个人开支(环比)	0.40%
	20:30	美国02月实际个人消费支出(环比)	0.10%
	20:30	美国第四季核心个人消费支出(环比)终值	2.70%
	20:30	美国02月PCE平减指数(同比)	2.80%
	20:30	美国02月核心个人消费支出物价指数(同比)	3.06
	22:00	美国02月批发库存(环比)终值	-0.50%
	22:00	中国03月货币供应M2(同比)	9.00%
	04月10日	09:30	中国03月消费者物价指数(同比)
09:30		中国03月生产者物价指数(同比)	-0.90%
20:30		美国03月CPI(同比)	2.40%
20:30		美国03月CPI(除食品和能源)(同比)	2.50%
20:30		美国03月实际平均每每周同比盈利	1.70
22:00		美国04月美国密歇根大学消费者信心指数初值	53.30
22:00		美国02月工厂订单(同比)	0.10%

来源: 彭博、越秀证券研究部

评级标准

公司评级定义

以报告发布当日之后的 12 个月内公司股价的涨跌幅相对同期的恒生指数的涨跌幅为基准。

买入：预期公司股价的涨跌幅相对同期的恒生指数的涨跌幅达 15%以上

增持：预期公司股价的涨跌幅相对同期的恒生指数的涨跌幅介于 5%和 15%之间

持有：预期公司股价的涨跌幅相对同期的恒生指数的涨跌幅介于-10%和 5%之间

卖出：预期公司股价的涨跌幅相对同期的恒生指数的涨跌幅达-10%以上

行业投资评级

以报告发布当日之后的 12 个月内行业指数的涨跌幅相对同期恒生指数的涨跌幅为基准。

正面：预期行业指数表现将优于恒生指数 10%或以上

中性：预期行业指数表现相对恒生指数之变动幅度介于-10%和 10%之间

负面：预期行业指数表现将逊于恒生指数-10%或以上

免责声明

本报告仅作一般综合数据之用，旨在越秀证券有限公司（“越秀证券”）及其控股公司越秀证券控股有限公司（“越证控股”）及/或越证控股的附属公司之客户作一般阅览及数据参考，并未考虑接获本报告之任何人士之特定投资目标、投资产品偏好、风险承受能力、财务状况及特别需求。投资者若基于此报告做出投资前，必须咨询独立专业顾问的意见。任何因使用或参考本报告提及内容或信息做出投资决策的人士，需自行承担风险。越秀证券毋须承担因使用本报告所载数据而可能直接或间接引致之任何责任或损失。

本报告所载信息及数据基于已公开的资料，仅作参考用途，越秀证券力求但不保证相关信息及数据的可靠性、准确性和完整性。本报告中所提及之信息或所表达之观点，在任何司法管辖权下的地方均不可被作为或被视作证券出售邀约或证券买卖之邀请，也不构成对有关证券或相关金融工具的建议、询价及推荐等。

本报告仅反映相关研究人员的观点、见解及分析方法，并不代表越秀证券及/或越证控股及/或越证控股的附属公司的立场。报告所载观点、推荐或建议，仅反映研究人员于发出本报告当日之判断，也可在无提前通知的情况下随时更改。越秀证券无责任提供任何更新之提示。

越秀证券可发出其他与本报告所载信息不一致或有不同结论的报告。越秀证券的销售人员、交易员及其他专业人士可能会向我们的客户及我们的自营交易部提供与本研究报告中观点不一致或截然相反的口头或书面市场评论或交易策略。越秀证券的自营交易部和投资业务部可能会作出与本报告的提议或表达的意见不一致的投资决策。

本报告由越秀证券制作，版权仅为越秀证券所有。任何机构或个人未经越秀证券事先书面同意的情况下，均不得(i)以任何方式制作、拷贝、复制、翻版、转发等任何形式的复印件或复制品，及/或(ii)直接或间接再次分发或转交予其他非授权人士，越秀证券将保留一切相关权力。

利益披露事項

分析員聲明

就本報告所提及的證券及其發行人做出以下聲明：

- (1) 發表於本報告之觀點準確地反映有關於分析員個人對所提及的證券及其發行人之觀點；
- (2) 分析員的薪酬在過往、現在和將來與發表在報告上的觀點並無直接或間接關係。

分析員本人及其有聯繫者（按照香港證監會《證券及期貨事務監察委員會持牌人或註冊人操守準則》的相關定義）確認以下聲明：

- (1) 沒有在發表本研究報告前 30 日內交易或買賣本報告中提及的任何證券；
- (2) 沒有在發表本研究報告後 3 個營業日內交易或買賣本報告中提及的任何證券；
- (3) 沒有在所分析或評論的有關公司內擔任高級人員；
- (4) 並沒有持有有關證券的任何權益。

一般披露事項

越秀證券及越證控股及/或越證控股的附屬公司並非本報告所分析之公司證券之市場莊家；

越秀證券及越證控股及/或越證控股的附屬公司与報告中提到公司在最近的 12 個月內沒有任何投資銀行業務關係；

越秀證券及其編制該報告之分析師與上述公司沒有任何利益關係。