

主要市场指数表现

	收市价	上个交易日升	YTD 升跌
恒生指数	26,394	+1.72%	+2.98%
恒生科技指数	5,092	+3.67%	-7.68%
国企指数	8,905	+2.14%	-0.10%
沪深300	4,736	+1.10%	+2.30%
上证综合指数	4,055	+0.70%	+2.18%
深证成份指数	14,796	+2.05%	+9.40%
中小板指	9,017	+1.70%	+9.12%
道琼斯指数	48,578	+0.24%	+1.07%
标普500指数	7,041	+0.26%	+2.86%
纳斯达克指数	24,102	+0.36%	+3.70%
伦敦富时指数	10,589	+0.29%	+6.63%
CAC40指数	8,262	-0.14%	+1.39%
DAX指数	24,154	+0.36%	-1.37%

主要货币表

	汇率	1M 升跌	6M 升跌
人民币指数	100.250	+0.60%	+3.01%
美汇指数	98.179	-1.53%	-0.16%
港币/人民币	0.871	+1.01%	+5.22%
人民币/美元	0.147	-1.04%	-4.27%
欧元/美元	1.178	+2.38%	+0.79%
美元/日元	159.040	+0.02%	-5.41%
英镑/美元	1.354	+1.65%	+0.79%
美元/瑞士法郎	0.784	+0.51%	+1.19%

主要商品表

(货币: 美元)	最新价	1M 升跌	6M 升跌
布伦特原油(桶)	96.250	+0.22%	+57.61%
天然气(1mmBtu)	2.619	-13.02%	-23.91%
黄金(盎司)	4,815.76	-3.80%	+11.32%
白银(盎司)	79.707	-1.32%	+46.96%
玉米(1蒲式耳)	460.000	-1.23%	-1.23%
大豆(1蒲式耳)	1,182.0	+1.24%	+1.24%

备注: 以上数据均截止上个交易日

微信扫码关注【越秀证券】

越秀证券公众号

越秀证券研究订阅号



今日要闻

- 中国首季 GDP 按年升 5% 预测升 4.8%
- 中国首季固定资产投资按年增 1.7% 预期增 1.9%
- 本港首两月商品整体出口货量上升 25% 进口货量增 29.1%
- 京东推出“机器人救护车” 未来 3 年招聘 1 万名维修人才
- 特朗普: 以色列与黎巴嫩同意停火 10 日

市场回顾

港股: 港股下午升幅扩大, 恒生指数在 26000 点关口以上收市, 接近全日高位。主板成交额增至逾 2562 亿元。恒指最多升至 26403 点, 升逾 450 点, 收市报 26394 点, 是近两个月最高, 升 446 点, 幅度 1.7%。多个分类指数中, 科指表现最好, 升穿 5000 点, 报 5092 点, 升近 4%。全部科指成份股都上升。ATMXJ 升逾 2% 至逾半成, 阿里巴巴表现最好。AI 大模型相关股份亦造好。宁德时代首季多赚近 49%, 股价大升 9%。汽车、半导体股亦普遍上升。部分内需股、本地地产及收租股、公用股向下。首日上市的思格新能收报 659.5 元, 较招股价急升逾 1 倍。

A 股: 内地股市 3 大指数高收, 创业板指数升逾 3%, 创近 11 年新高。上证指数收报 4055 点, 升 28 点, 升幅 0.7%, 连续 5 日上升, 创 4 星期高位。深证成份指数收报 14796 点, 升 297 点, 升幅 2.05%。创业板指数收报 3626 点, 升 111 点, 升幅 3.17%。宁德时代 A 股升逾半成, 再创新高, 亦带动电池产业链相关股份向好, 算力硬件股亦上升。医药、油气股下跌。

美股: 美股反复向上, 纳斯达克指数和标准普尔 500 指数再创新高。美国总统特朗普表示, 以色列和黎巴嫩将停火 10 天, 又指美国和伊朗可能在周末再度会谈。纳指高见 24156 点, 收市报 24102 点, 升 86 点, 升幅近 0.4%, 连升 12 个交易日, 创 2009 年 7 月以来最长连升纪录。标普 500 指数高见 7051 点, 收市报 7041 点, 升 18 点, 升幅近 0.3%。道琼斯指数收市报 48578 点, 升 115 点, 升幅 0.2%。Verizon 升近 4%, 是升幅最大的道指成份股; 跌幅最大的成份股是波音, 低收近 2.3%。大型科技股个别发展, 微软升逾 2%, Meta 升近 1%。Tesla 和苹果跌近 1% 或以上, Alphabet 和 Nvidia 偏软。百事上季盈利好过市场预期, 股价高收逾 2%。Netflix 公布季度业绩后, 股价在盘后交易急跌近 9%, 因联合创始人兼董事长哈斯廷斯将于 6 月卸任。公司上季每股盈利 1.23 美元, 收入按年升 16% 至 122.5 亿美元, 高过市场预期。公司维持对今年收入预测不变。

欧洲: 欧洲主要股市收市个别发展。德国 DAX 指数报 24154 点, 升 87 点, 升幅近 0.4%。法国 CAC 指数报 8262 点, 跌 11 点, 跌幅 0.1%。英国富时 100 指数报 10589 点, 升 30 点, 升幅近 0.3%。

过去五年恒生指数及预测市盈率走势



来源: 彭博、越秀证券研究部

中国首季 GDP 按年升 5% 预测升 4.8%

国家统计局公布数据显示，初步核算，2026年首季国内生产总值（GDP）33.42万亿元人民币（下同），按不变价格计算，按年增长5%，高于市场预期的4.8%，比上年四季度加快0.5个百分点。首季GDP按季增长1.3%，低于市场预期的1.4%。

分产业看，第一产业增加值1.19万亿元，按年增长3.8%；第二产业增加值11.61万亿元，按年增长4.9%；第三产业增加值20.61万亿元，按年增长5.2%。

国统局表示，今年首季，在各地区各部门深入贯彻落实党中央、国务院决策部署，加紧实施更加积极有为的宏观政策，着力稳就业、稳企业、稳市场、稳预期，加快培育发展新质生产力，生产供给增长加快，市场需求继续改善，就业形势总体稳定，市场价格温和回升，高质量发展向新向优，国民经济实现良好开局，发展韧性和活力进一步彰显。

中国首季固定资产投资按年增 1.7% 预期增 1.9%

国家统计局公布，首季全国固定资产投资（不含农户）10.27万亿元人民币（下同），按年增长1.7%，市场预期升1.9%。其中，民间固定资产投资按年下降2.2%。3月固定资产投资按月增长0.52%。

分产业看，第一产业投资2,334亿元，按年增长15.9%；第二产业投资3.68万亿元，增长5.8%；第三产业投资6.36万亿元，下降1%。

工业投资按年增长5.8%。其中，采矿业投资增长15%，制造业投资增长4.1%，电力热力、燃气及水生产和供应业投资增长9%。

基础设施投资按年增长8.9%。其中，航空运输业投资增长43.3%，水上运输业投资增长34.1%，电力、热力生产和供应业投资增长9.2%，生态保护和环境治理业投资增长9%。

分地区看，东部地区投资按年增长0.7%，中部地区投资增长1.9%，西部地区投资增长1%，东北地区投资下降10%。

分登记注册统计类别看，内资企业固定资产投资按年增长2.1%，港澳台投资企业固定资产投资下降5%，外商投资企业固定资产投资下降6.3%。

本港首两月商品整体出口货量上升 25% 进口货量增 29.1%

政府统计处4月16日发表该月份对外商品贸易货量及价格统计数字。由于受到农历新年假期在不同日子所影响，在作出按年比较时，把1月及2月份的贸易统计数字合并分析会较为合适。

今年首两个月与去年同期比较，香港的商品整体出口货量及进口货量分别上升25%及29.1%。今年2月与去年2月比较，香港的商品整体出口货量及进口货量分别上升19.5%及23.9%。今年首两个月与去年同期比较，商品整体出口价格及进口价格分别上升3.6%及3.7%。

贸易价格比率指数是根据商品整体出口价格指数与商品进口价格指数的比率计算出来。与去年同期比较，这指数在今年2月下跌0.1%，而在今年首两个月则大致维持不变。

今年2月与去年2月比较，输往所有主要目的地的整体出口货量均录得升幅：美国（36.2%）、台湾（26.3%）、中国内地（16.1%）、越南（15.9%）及印度（14.8%）。与此同时，输往所有主要目的地的整体出口价格均上升：台湾（5.6%）、内地（4.8%）、印度（4.6%）、美国（2.9%）及越南（2.4%）。

今年2月与去年2月比较，来自所有主要供应地的进口货量均录得升幅：韩国（90.5%）、越南（63.0%）、内地（23.1%）、新加坡（14.9%）及台湾（2.8%）。与此同时，来自所有主要供应地的进口价格均上升：韩国（9.7%）、台湾（6.4%）、内地

(4.1%)、越南 (2.7%) 及新加坡 (1.6%)。

京东推出“机器人救护车” 未来3年招聘1万名维修人才

4月16日中国经营报，在具身智能机器人加紧量产出货的同时，售后维修的响应及服务也成为产业刚需。4月15日，京东正式推出了“机器人救护车”，将为人形机器人、四足机器人、AI 陪伴机器人等提供专业维修保养服务，涵盖基础维修、故障诊断、换电补能、测试鉴定、美容保养、设备回收等全场景需求。据了解，目前京东“机器人救护车”率先在北京地区落地，未来3年机器人上门维修服务还将拓展至全国超50个核心城市。值得一提的是，为了支撑机器人售后服务网络的快速扩张，京东方面还宣布将在3年内招聘超1万名专业机器人维修服务人才。

特朗普：以色列与黎巴嫩同意停火10日

美国总统特朗普4月16日表示，以色列和黎巴嫩领导人在两国官员于华盛顿会晤后，同意停火10日。

特朗普称，临时休战将于美国东部时间下午5时开始。

受消息刺激，美股三大股指转升，道指最新升0.1%，标普500指数及纳指分别涨0.3%及0.4%。

港股市场表现 (上个交易日)

恒生指数成份股表现

(成交额单位: 港元)

	五大升幅					五大跌幅				
	名称	股价	升幅	成交额		名称	股价	跌幅	成交额	
1	百度集团-SW	123.30	7.69%	26.04 亿		1	康师傅控股	12.79	-3.47%	2 亿
2	海底捞	15.45	6.77%	5.1 亿		2	东方海外国际	141.40	-2.01%	1.64 亿
3	新东方-S	44.96	6.74%	4.11 亿		3	蒙牛乳业	16.71	-1.99%	4.53 亿
4	阿里巴巴-W	135.80	5.60%	171.04 亿		4	恒安国际	27.04	-1.82%	1.02 亿
5	比亚迪股份	113.20	5.50%	41.65 亿		5	创科实业	110.30	-1.25%	4.47 亿

来源: 彭博、越秀证券研究部

港股主板表现

(成交额单位: 港元)

	五大升幅					五大跌幅					
	名称	股价	升幅	成交额		名称	股价	跌幅	成交额		
1	思格新能	659.50	103.42%	45.97 亿		1	圣马丁国际股权	0.06	-31.82%	1.49 百万	港股对预托证券溢价
2	中微智码二七零三	0.03	87.50%	3.15 万		2	飞天云动	1.55	-19.69%	5.29 百万	
3	亚洲联网科技	3.99	81.36%	7.26 千万		3	中国科教产业	0.45	-19.64%	81.63 万	
4	远见控股	0.05	35.90%	92.93 万		4	锅圈	3.49	-19.03%	5.41 亿	
5	英皇国际	0.58	34.88%	3.49 百万		5	泰凌医药	0.56	-16.42%	98.74 万	
	五大最佳ADR										
	名称	股价	升幅	成交额		名称	股价	升幅	成交额		
1	阿里巴巴-W	135.80	5.60%	171.04 亿		1	联想集团	11.100	4.21%	0.31%	
2	盈富基金	26.70	1.75%	146.85 亿		2	电能实业	63.450	4.12%	-2.89%	
3	腾讯控股	517.00	3.61%	115.42 亿		3	阿里巴巴-W	135.800	3.98%	0.06%	
4	恒生中国企业	91.20	2.20%	79.01 亿		4	比亚迪股份	113.200	3.69%	0.69%	
5	南方恒生科技	4.99	3.74%	73.05 亿		5	小米集团-W	32.060	3.58%	-0.53%	

来源: 彭博、阿思达克财经网、越秀证券研究部

沪深港股通热门股票一览

(成交额单位: 人民币)

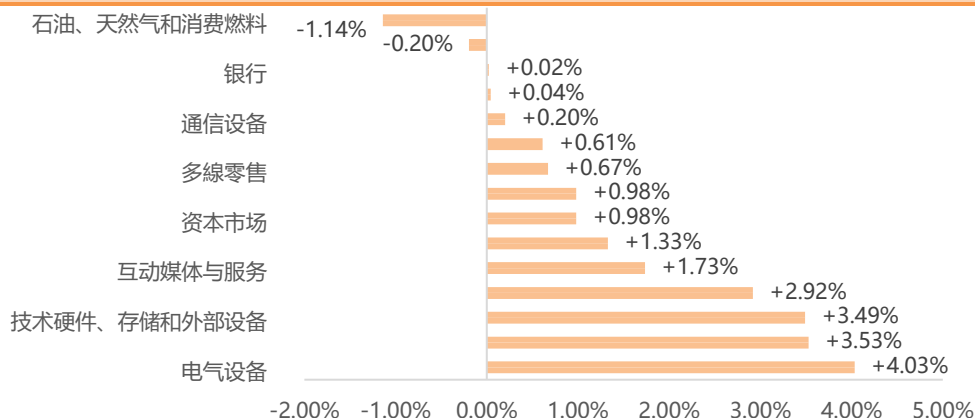
(成交额单位: 港元)

	沪股通					港股通(沪)				
	名称	股价	升幅	成交额		名称	股价	升幅	成交额	
1	寒武纪	1307.00	2.59%	15.88 亿		1	阿里巴巴-W	135.80	5.60%	58.19 亿
2	工业富联	59.32	2.59%	14.73 亿		2	腾讯控股	517.00	3.61%	36.43 亿
3	紫金矿业	35.30	1.12%	13.21 亿		3	盈富基金	26.70	1.75%	27.15 亿
4	生益科技	67.56	0.99%	12.62 亿		4	滴普科技	81.95	29.46%	24.60 亿
5	亨通光电	53.14	1.94%	12.18 亿		5	长飞光纤光缆	218.00	6.03%	23.98 亿
	深股通					港股通(深)				
	名称	股价	升幅	成交额		名称	股价	升幅	成交额	
1	宁德时代	453.98	5.33%	102.47 亿		1	阿里巴巴-W	135.80	5.60%	30.11 亿
2	新易盛	537.50	8.15%	48.67 亿		2	腾讯控股	517.00	3.61%	20.26 亿
3	中际旭创	809.61	3.80%	46.86 亿		3	长飞光纤光缆	218.00	6.03%	16.01 亿
4	天孚通信	355.57	7.53%	21.84 亿		4	小米集团-W	32.06	3.75%	11.73 亿
5	立讯精密	60.45	2.84%	21.63 亿		5	泡泡玛特	164.80	0.92%	11.21 亿

来源: 东方财富网、越秀证券研究部

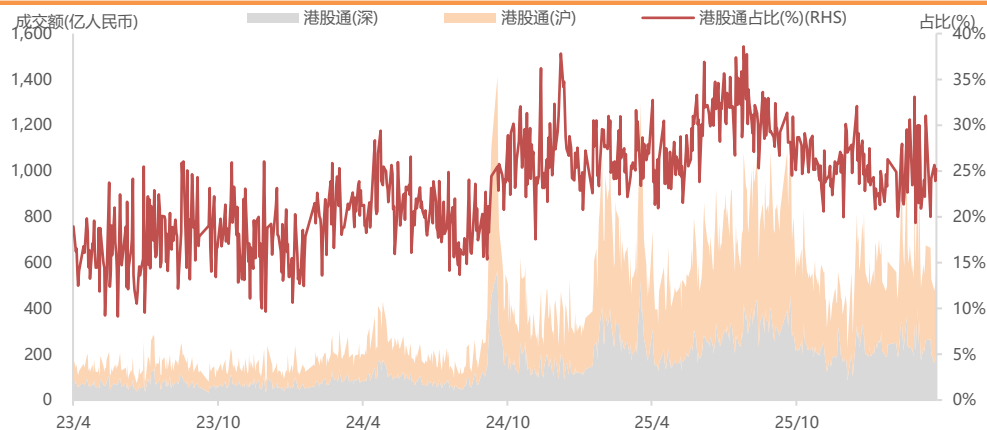
主要板块表现及沽空情况 (上个交易日)

港股主要板块表现



来源: 彭博、越秀证券研究部

港股通 (沪+深) 过往三年成交额及占港股成交额的比例



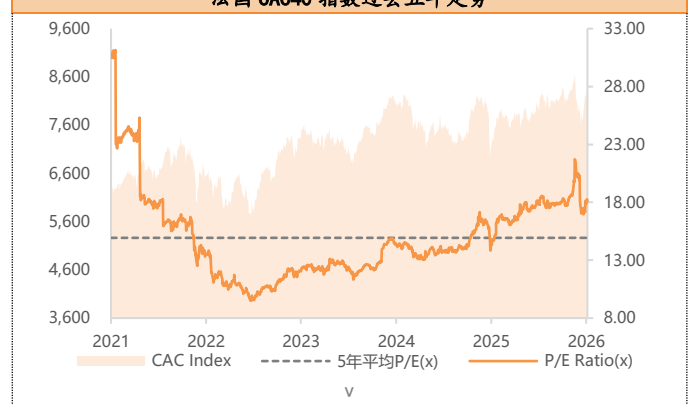
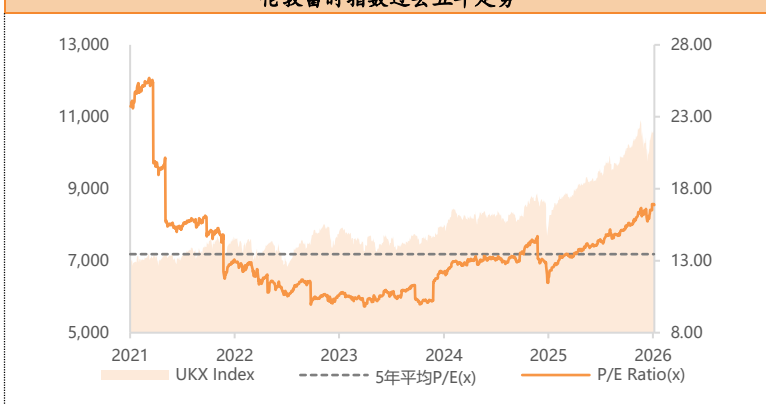
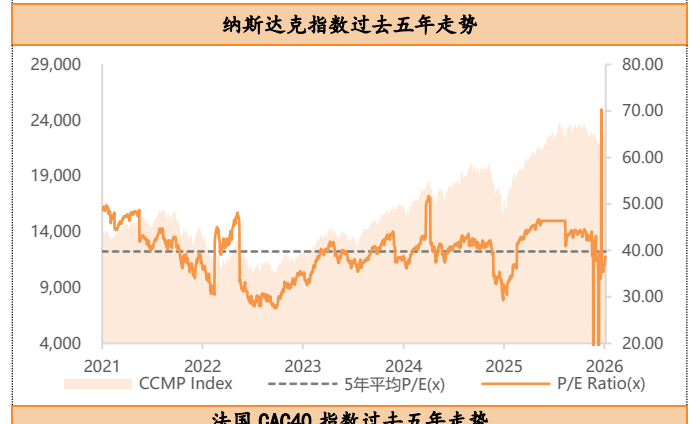
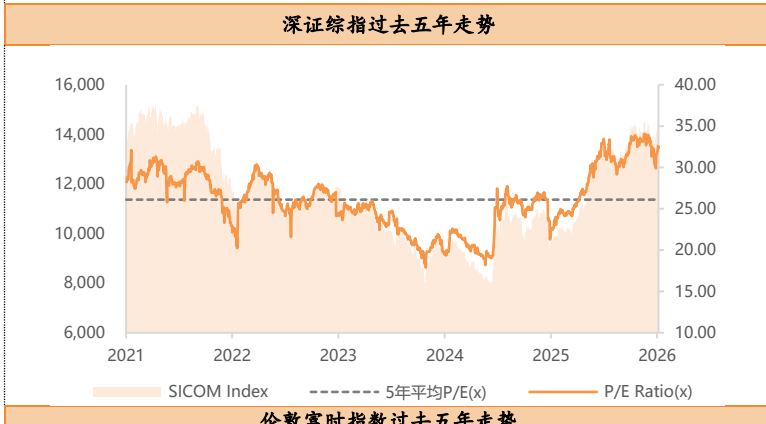
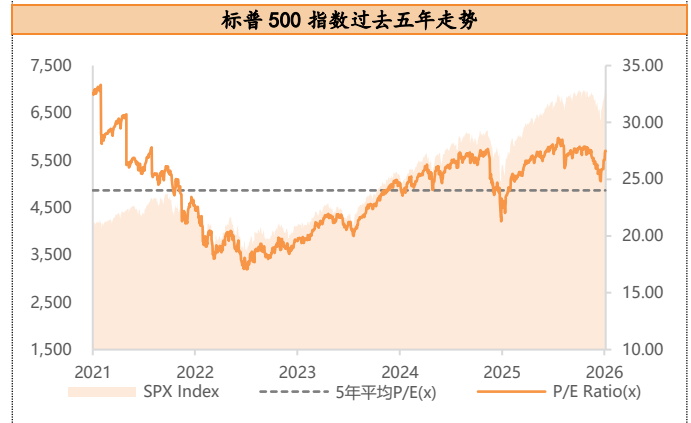
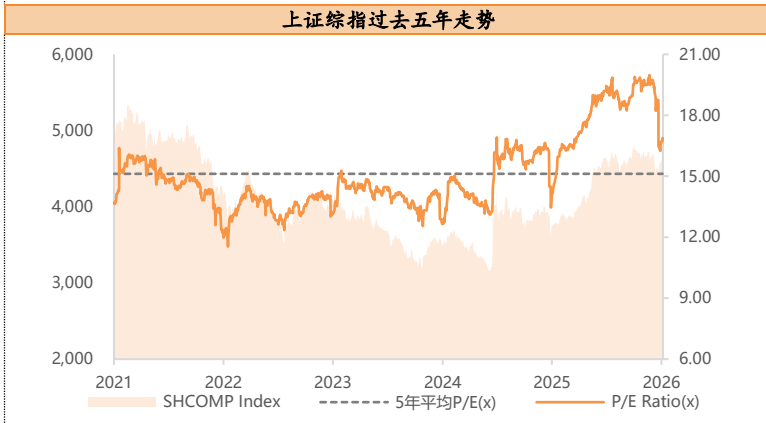
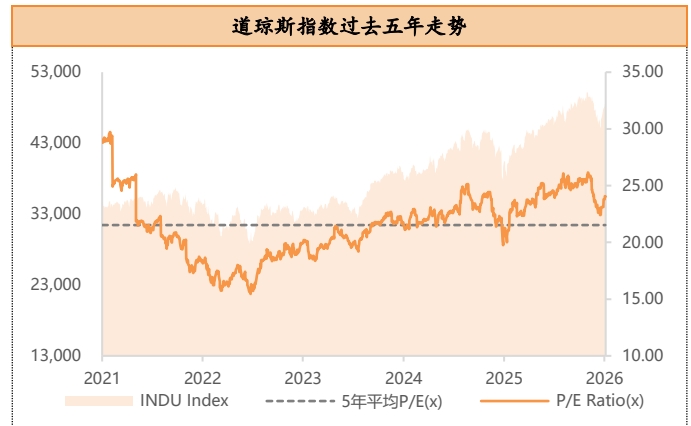
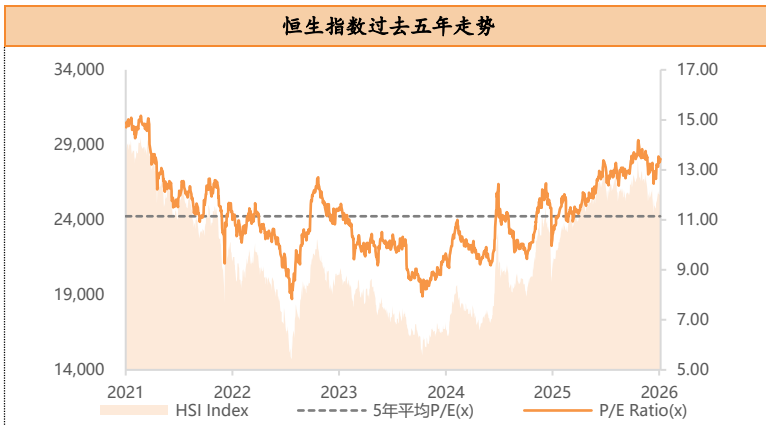
来源: 彭博、越秀证券研究部

港股沽空数据

货币: 港元					
	名称	股价	升跌 (%)	沽空金额	沽空比率 (%)
恒指成份股的沽空	1 长江基建集团	65.40	0.77%	4.88 千万	54.00%
	2 新鸿基地产	138.60	0.80%	2.91 亿	47.62%
	3 周大福	11.43	0.62%	7.69 千万	47.12%
	4 结好控股	33.98	-0.06%	9.1 千万	42.19%
	5 恒安国际	27.04	-1.82%	4.26 千万	41.83%
	恒生指数	26,394	1.72%	196.35 亿	19.35%
国指成份股的沽空	1 中国神华	46.08	1.05%	2.61 亿	41.07%
	2 农业银行	5.99	-0.17%	1.96 亿	39.45%
	3 华润置地	31.24	1.83%	1.66 亿	37.63%
	4 交通银行	7.14	0.00%	3.54 千万	36.05%
	5 中通快递-W	198.60	-0.40%	8.97 千万	35.19%
	国企指数	8,905	2.14%	163.08 亿	18.48%

来源: 阿思达克财经网、越秀证券研究部

主要股指走势图 (截至上个交易日)



来源: 彭博、越秀证券研究部

来源: 彭博、越秀证券研究部

港股 IPO 信息 (截至上个交易日)

半新股表现						货币: 港元	
股份名称	上市日期	最新股价	首日表现	累计表现	超额倍数	中签率	
思格新能	2026/4/16	659.50	103.42%	103.42%	1101.1	2.00%	
铜师傅	2026/3/31	27.44	-49.17%	-54.27%	58.6	2.80%	
傅里叶	2026/3/31	133.90	100.00%	234.75%	3117.4	5.00%	
华沿机器人	2026/3/30	20.50	8.24%	20.59%	5058.4	5.00%	
德适一B	2026/3/30	283.00	111.72%	185.86%	1072.4	3.00%	
瀚天天成	2026/3/30	110.20	35.06%	44.51%	49.7	20.00%	
极视角	2026/3/30	98.20	150.00%	145.50%	4590.4	10.00%	
泽景股份	2026/3/24	59.55	-36.92%	34.73%	67.9	30.00%	
凯乐士科技	2026/3/24	41.20	84.27%	147.30%	2152.3	5.00%	
国民技术	2026/3/23	12.61	4.17%	16.76%	130.8	30.00%	
飞速创新	2026/3/23	54.45	13.46%	30.89%	1578.7	1.00%	

来源: 阿思达克财经网、越秀证券研究部

即将上市新股						货币: 港元	
上市日期	股份名称	所属行业	招股价	每手股数	入场费*	招股截止日	
17/04/2026	Manycore Tech	先进硬件及软件	6.72-7.62	500	3,848	14/04/2026	
17/04/2026	长光辰芯	电子设备与仪器	39.88	100	4,028	14/04/2026	
17/04/2026	有赞科技	应用软件	N/A	4,000	N/A	N/A	
21/04/2026	胜宏科技	线路板	N/A	100	21,199.67	16/04/2026	
23/04/2026	华勤技术	先进硬件及软件	N/A	100	7,848.36	20/04/2026	

来源: 阿思达克财经网、越秀证券研究部

注解: 入场费*指申购公开新上市招股须付款项分四个元素, 分别是: (i) 申请款项—所申购股数的发售价; (ii) 经纪佣金—申请款项的1%; (iii) 证监会交易征费—申请款项的0.0027%; 及 (iv) 交易所交易费—申请款项的0.005%。

拟上市新股					
公布日期	申请人	所属行业	公布日期	申请人	所属行业
15/4/2026	安诺优达基因科技(北京)股份有限公司	医疗器械	8/4/2026	大金重工股份有限公司	海上风电核心装备 供应商
15/4/2026	江苏华盛锂电材料股份有限公司	锂电池材料供应商	8/4/2026	深圳市欢创科技股份有限公司	空间感知解决方案 供应商
13/4/2026	华工科技产业股份有限公司	光互联、智能感知与 制造	8/4/2026	清陶(昆山)能源发展集团股份有限公司	固态电池
13/4/2026	暖哇洞察科技有限公司	AI 保险风险分析	7/4/2026	武汉艾米森生命科技股份有限公司 - B	生物科技- 制药
12/4/2026	北京中科闻歌科技股份有限公司	人工智能技术与服务 供货商	2/4/2026	Casstime Holdings Ltd.	数智化平台
12/4/2026	宜品营养科技(青岛)集团股份有限公司	营养科技	2/4/2026	上海易景信息科技股份有限公司	智能硬件
12/4/2026	惠州市德赛西威汽车电子股份有限公司	移动智能化科技平台	2/4/2026	上海汇伦医药股份有限公司	制药
12/4/2026	晶晨半导体(上海)股份有限公司	半导体系统设计	2/4/2026	安擎计算器信息股份有限公司	新一代信息技术
10/4/2026	四川好医生云医疗科技集团股份有限公司	基层医疗赋能平台	2/4/2026	自然堂全球控股有限公司	美容护肤产品及服 务
10/4/2026	珠海宝丰堂半导体股份有限公司	半导体及印刷电路板 制造	2/4/2026	武汉滨会生物科技股份有限公司 - B	生物科技- 制药
10/4/2026	深圳华付技术股份有限公司	AI 技术解决方案	2/4/2026	浙江毛源昌眼镜股份有限公司	眼镜零售
10/4/2026	苏州天孚光通信股份有限公司	光器件整体解决方案 提供商	2/4/2026	深圳市锐明技术股份有限公司	新一代信息技术

一周主要经济资料

日期	时间	事件	前值
04月21日	20:30	美国03月零售销售(环比)	0.60%
	22:00	美国03月待建住宅销售量(环比)	1.80%
	22:00	美国03月待建住宅销售未经季调(同比)	-0.60%
04月22日	22:00	美国02月营运库存	-0.10%
	22:00	欧元区04月消费者信心指数初值	-16.30%
04月23日	16:00	欧元区04月Markit欧元区综合采购经理指数初值	50.70
	21:45	美国04月Markit美国综合采购经理指数初值	50.30
04月24日	21:45	美国04月Markit美国制造业采购经理指数初值	52.30
	22:00	美国04月美国密歇根大学消费者信心指数终值	47.60
04月27日	09:30	中国03月规模以上工业企业利润(同比)	5.30%
	22:30	美国04月达拉斯联邦储备银行制造业活动指数	-0.20%
04月28日	21:00	美国02月FHFA房价指数月(环比)	0.10%
	21:00	美国02月标普CoreLogic CS美国房价指数未经季调(同比)	0.91%
04月29日	22:00	美国04月经济咨商局消费者信心	91.80
	22:00	美国04月里士满联储制造业指数	0.00%
04月30日	16:00	欧元区03月M3货币供应(同比)	3.00%
	20:30	美国03月商品贸易帐	-834.87亿美元
	20:30	美国03月耐用品订单初值	-1.30%
	20:30	美国03月非国防资本货物订单(飞机除外)初值	0.70%
	20:30	美国03月非国防资本货物出货(飞机除外)初值	1.00%
	20:30	美国03月批发库存(环比)初值	0.80%
	20:30	美国03月新宅开工指数	148.70万
	20:30	美国03月新宅开工月(环比)	7.20%
	20:30	美国03月建筑许可初值	138.60万
	20:30	美国03月建设许可月(环比)初值	-4.70%
	02:00	美国04月FOMC利率决策	3.75%
	02:00	美国04月FOMC利率决策(下限)	3.50
	09:30	中国04月制造业采购经理指数	50.40
	09:45	中国04月财新中国制造业采购经理指数	50.80%
	17:00	欧元区第1季GDP经季调(同比)	1.20%
17:00	欧元区03月失业率	6.20%	
19:00	英国04月英国央行官方银行利率	3.75%	
20:15	欧元区04月欧洲央行主要再融资利率	2.15%	
20:15	欧元区04月欧洲央行存款机制利率	2.00	
20:15	欧元区04月欧洲央行边际贷款利率	2.40	
20:30	美国第1季GDP(年化环比)	0.50%	
20:30	美国第1季个人消费(年化环比)	1.90%	
20:30	美国第1季GDP平减指数(同比)	3.70%	
20:30	美国03月个人收入(环比)	-0.10%	
20:30	美国03月个人开支(环比)	0.50%	
20:30	美国第1季核心个人消费支出(环比)	2.70%	
20:30	美国03月PCE平减指数(同比)	2.80%	
20:30	美国03月核心个人消费支出物价指数(同比)	2.97	
21:45	美国04月芝加哥采购经理指数	52.80美元	

来源: 彭博、越秀证券研究部

评级标准

公司评级定义

以报告发布当日之后的 12 个月内公司股价的涨跌幅相对同期的恒生指数的涨跌幅为基准。

买入：预期公司股价的涨跌幅相对同期的恒生指数的涨跌幅达 15%以上

增持：预期公司股价的涨跌幅相对同期的恒生指数的涨跌幅介于 5%和 15%之间

持有：预期公司股价的涨跌幅相对同期的恒生指数的涨跌幅介于-10%和 5%之间

卖出：预期公司股价的涨跌幅相对同期的恒生指数的涨跌幅达-10%以上

行业投资评级

以报告发布当日之后的 12 个月内行业指数的涨跌幅相对同期恒生指数的涨跌幅为基准。

正面：预期行业指数表现将优于恒生指数 10%或以上

中性：预期行业指数表现相对恒生指数之变动幅度介于-10%和 10%之间

负面：预期行业指数表现将逊于恒生指数-10%或以上

免责声明

本报告仅作一般综合资料之用，旨在越秀证券有限公司（“越秀证券”）及其控股公司越秀证券控股有限公司（“越证控股”）及/或越证控股的附属公司之客户作一般阅览及数据参考，并未考虑接获本报告之任何人士之特定投资目标、投资产品偏好、风险承受能力、财务状况及特别需求。投资者若基于此报告做出投资前，必须咨询独立专业顾问的意见。任何因使用或参考本报告提及内容或信息做出投资决策的人士，需自行承担风险。越秀证券毋须承担因使用本报告所载数据而可能直接或间接引致之任何责任或损失。

本报告所载信息及数据基于已公开的数据，仅作参考用途，越秀证券力求但不保证相关信息及数据的可靠性、准确性和完整性。本报告中所提及之信息或所表达之观点，在任何司法管辖权下的地方均不可被作为或被视作证券出售邀约或证券买卖之邀请，也不构成对有关证券或相关金融工具的建议、询价及推荐等。

本报告仅反映相关研究人员的观点、见解及分析方法，并不代表越秀证券及/或越证控股及/或越证控股的附属公司的立场。报告所载观点、推荐或建议，仅反映研究人员于发出本报告当日之判断，也可在无提前通知的情况下随时更改。越秀证券无责任提供任何更新之提示。

越秀证券可发出其他与本报告所载信息不一致或有不同结论的报告。越秀证券的销售人员、交易员及其他专业人士可能会向我们的客户及我们的自营交易部提供与本研究报告中观点不一致或截然相反的口头或书面市场评论或交易策略。越秀证券的自营交易部和投资业务部可能会作出与本报告的提议或表达的意见不一致的投资决策。

本报告由越秀证券制作，版权仅为越秀证券所有。任何机构或个人未经越秀证券事先书面同意的情况下，均不得(i)以任何方式制作、拷贝、复制、翻版、转发等任何形式的复印件或复制品，及/或(ii)直接或间接再次分发或转交予其他非授权人士，越秀证券将保留一切相关权力。

利益披露事項

分析員聲明

就本報告所提及的證券及其發行人做出以下聲明：

- (1) 發表於本報告之觀點準確地反映有關於分析員個人對所提及的證券及其發行人之觀點；
- (2) 分析員的薪酬在過往、現在和將來與發表在報告上的觀點並無直接或間接關係。

分析員本人及其有聯繫者（按照香港證監會《證券及期貨事務監察委員會持牌人或註冊人操守準則》的相關定義）確認以下聲明：

- (1) 沒有在發表本研究報告前 30 日內交易或買賣本報告中提及的任何證券；
- (2) 沒有在發表本研究報告後 3 個營業日內交易或買賣本報告中提及的任何證券；
- (3) 沒有在所分析或評論的有關公司內擔任高級人員；
- (4) 並沒有持有有關證券的任何權益。

一般披露事項

越秀證券及越證控股及/或越證控股的附屬公司並非本報告所分析之公司證券之市場莊家；

越秀證券及越證控股及/或越證控股的附屬公司与報告中提到公司在最近的 12 個月內沒有任何投資銀行業務關係；

越秀證券及其編制該報告之分析師與上述公司沒有任何利益關係。