

### 主要市场指数表现

	收市价	上个交易日升	YTD 升跌
恒生指数	26,160	-0.89%	+2.07%
恒生科技指数	5,042	-0.97%	-8.58%
国企指数	8,845	-0.67%	-0.77%
沪深300	4,728	-0.17%	+2.13%
上证综合指数	4,051	-0.10%	+2.08%
深证成份指数	14,885	+0.60%	+10.06%
中小板指	9,027	+0.12%	+9.25%
道琼斯指数	49,447	+1.79%	+2.88%
标普500指数	7,126	+1.20%	+4.10%
纳斯达克指数	24,468	+1.52%	+5.28%
伦敦富时指数	10,667	+0.73%	+7.41%
CAC40指数	8,425	+1.97%	+3.38%
DAX指数	24,702	+2.27%	+0.86%

### 主要货币表

	汇率	1M 升跌	6M 升跌
人民币指数	100.250	+0.60%	+3.01%
美元指数	98.081	-1.50%	-0.35%
港币/人民币	0.871	+0.82%	+5.28%
人民币/美元	0.147	-0.90%	-4.26%
欧元/美元	1.180	+2.22%	+1.21%
美元/日元	159.040	-0.04%	-5.32%
英镑/美元	1.354	+1.35%	+0.81%
美元/瑞士法郎	0.782	+0.35%	+1.43%

### 主要商品表

(货币:美元)	最新价	1M 升跌	6M 升跌
布伦特原油(桶)	97.220	-2.08%	+58.17%
天然气(1mmBtu)	2.680	-10.93%	-23.84%
黄金(盎司)	4,797.46	-4.20%	+12.78%
白银(盎司)	79.782	+0.50%	+53.47%
玉米(1蒲式耳)	459.000	-1.40%	-1.40%
大豆(1蒲式耳)	1,177.5	+0.53%	+0.53%

备注:以上数据均截止上个交易日

微信扫码关注【越秀证券】

越秀证券公众号

越秀证券研究订阅号



### 今日要闻

- 国统局:首季金融业产值按年增6.5% 房地产业则跌0.1%
- 港交所(00388.HK)发表「T+1」结算咨询文件 建议2027年第四季实施
- 据报怡和拟收购长和(00001.HK)旗下百佳 或与惠康合并
- 拼多多、美团、京东等7家电商平台被罚35.97亿人民币 涉「幽灵外卖」系列案

### 市场回顾

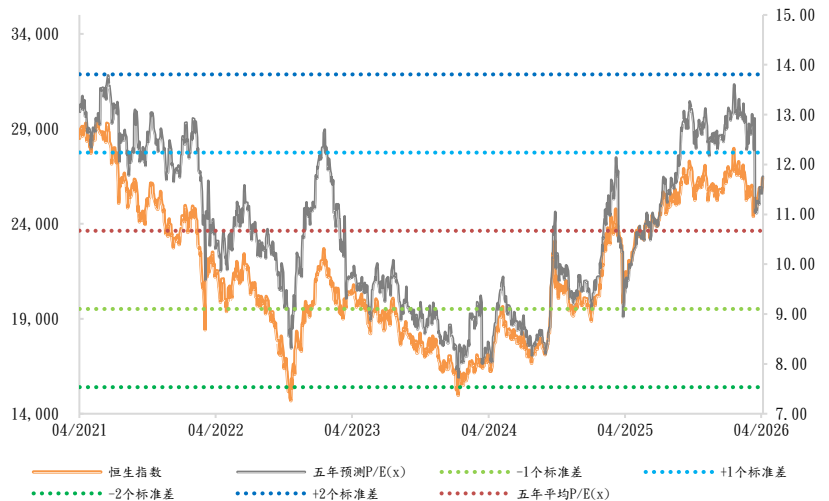
**港股:** 港股结束3日升势,恒指考验26000点关口支持,一度低见26015点,跌近380点,尾市跌幅收窄,收报26160点,跌233点,幅度0.89%。成交额逾2380亿元。科技指数报5042点,跌近1%。ATMXJ走势不一。个别保险股受压,友邦及平保都跌逾3%。医药股、黄金相关股份、本地地产及收租股都普遍受压。商汤折让配股,低收近4%;宁德时代回吐逾3%。首日上市的群核科技较招股价升1.44倍,收报18.6元,长光辰芯升近76%,收报70元。恒指全星期升约1%,升267点,连升3星期;科指逾3.7%。

**A股:** 内地股市3大指数个别发展。电池产业链及商业航天等股份上升;旅游及酒店、医药股下跌。上证综合指数收市报4051点,跌4点,跌幅0.1%。深证成份指数报14885点,升89点,升幅0.6%。创业板指数报3678点,升52点,升幅1.43%,再创近11年新高。本周上证指数升约1.6%,深证成份指数升约4%,创业板指数升约6.7%。

**美股:** 美股3大指数收市升逾1%,纳斯达克指数和标准普尔500指数连续第3日创历史新高,道琼斯指数升至2月下旬以来的收市高位。伊朗宣布重开霍尔木兹海峡,油价急挂;市场亦憧憬美国和伊朗达成协议。道指最多曾升约1140点,收市报49447点,升868点,升幅约1.8%。纳指高见24519点,收市报24468点,升365点,升幅1.5%,连升13个交易日,创1992年以来最长连升纪录。标普500指数高见7147点,收市报7126点,升84点,升幅1.2%。大型科技股多数向上,苹果和Tesla升近3%或以上,Nvidia、Alphabet和Meta升近2%。有报道引述消息指,Meta计划下月20日启动今年首轮大规模裁员,涉及约10%全球员工,即近8000名员工,公司亦计划下半年进一步裁员。Netflix急挫近10%收市,公司本季业绩指引差过市场预期,董事长将离任。金融股造好,高盛升近3%,美国运通升近2%。油价向下,雪佛龙跌逾2%,是跌幅最大的道指成份股。全星期计,道指升约3.2%,纳指升6.8%,标指升4.5%,均连升3星期。

**欧洲:** 欧洲主要股市收市升近1%至逾2%,之前伊朗宣布重开霍尔木兹海峡。德国DAX指数报24702点,升547点,升幅近2.3%。法国CAC指数报8425点,升162点,升幅近2%。英国富时100指数报10667点,升77点,升幅0.7%。全星期计,德股升近3.8%,连升3星期。法股和英股分别升2%和0.6%,两者都连升4星期。

### 过去五年恒生指数及预测市盈率走势



来源:彭博、越秀证券研究部

**国统局：首季金融业产值按年增 6.5% 房地产业则跌 0.1%**

国家统计局发布 2026 年第一季度国内生产总值(GDP)初步核算结果显示，金融业产值按年增长 6.5%；房地产业产值按年下降 0.1%；建筑业产值按年亦跌 3.8%；信息传输、软件和信息技术服务业产值按年增长 10.6%；租赁和商务服务业产值按年增长 12.2%；住宿和餐饮业产值按年增长 4.3%。

**港交所(00388.HK)发表「T+1」结算咨询文件 建议 2027 年第四季实施**

港交所(00388.HK)发表《缩短香港股票现货市场的结算周期的咨询文件》，咨询期至 5 月 18 日。

当中提及香港实施 T+1 的方案及时间表。建议实施日期为 2027 年第四季，从公布详细规范指引文件起计共有 15 个月的准备时间。

港交所于 2025 年 7 月 16 日刊发《有关缩短香港股票现货市场的结算周期的讨论文件》，就缩短结算周期至 T+1(即交易在交易日后一个营业日完成交收的结算周期)与业界及所有持份者展开全面的讨论，确保市场充分了解有关情况。整体而言，《讨论文件》的业界响应人士大多数支持香港现货市场的结算周期缩短至 T+1。

**据报怡和拟收购长和(00001.HK)旗下百佳 或与惠康合并**

据英国《金融时报》引述四名知情人士报道，怡和正与长和(00001.HK)磋商，计划收购其超市业务部门百佳，并与怡和旗下 DFI 零售的全资附属惠康合并。

知情人士表示，双方已就交易谈判了一段时间，惟拒透露估值细节。2023 年时，百佳同惠康加起来已占香港超市市场份额近 90%。惟由于近年市场竞争加剧，一名参与人士指，根据内部评估，百佳与惠康合并后的市场份额或将低于 50%。

报道指，长和上一次考虑出售百佳已是十多年前，但于 2013 年宣布搁置计划，理由是「私人出售未能为公司股东带来最大价值」。当时的出价介乎 30 亿至 40 亿美元。

**拼多多、美团、京东等 7 家电商平台被罚 35.97 亿人民币 涉「幽灵外卖」系列案**

《新华社》报道，国家市监总局今天(17 日)依法对 7 家电商平台「幽灵外卖」系列案作出行政处罚决定，责令 7 家电商平台改正违法行为，暂停新增蛋糕店铺 3 至 9 个月不等，并处以罚没款共计 35.97 亿元人民币(下同)。同时，对 7 家平台企业法定代表人和食品安全总监合计处以罚款 1,968.74 万元。

上述 7 家电商平台分别为上海寻梦信息技术有限公司(拼多多(PDD.US)、北京三快科技有限公司(美团(03690.HK)、北京京东 360 度电子商务有限公司(京东(09618.HK)、上海拉扎斯信息科技有限公司(原饿了么，现淘宝闪购)、北京抖音科技有限公司(抖音)、浙江淘宝网络有限公司(淘宝)、浙江天猫网络有限公司(天猫)。

## 港股市场表现 (上个交易日)

### 恒生指数成份股表现

(成交额单位:港元)

	五大升幅					五大跌幅			
	名称	股价	升幅	成交额		名称	股价	跌幅	成交额
1	新东方-S	46.32	3.02%	1.87 亿	1	药明康德	122.90	-5.90%	7.51 亿
2	联想集团	11.30	1.80%	16.5 亿	2	石药集团	8.96	-4.17%	9.6 亿
3	建设银行	8.68	1.52%	27.36 亿	3	新鸿基地产	133.00	-4.04%	8.75 亿
4	美的集团	89.40	1.25%	4.34 亿	4	恒安国际	25.96	-3.99%	1.72 亿
5	安踏体育	85.10	1.13%	7.92 亿	5	药明生物	35.72	-3.93%	11.21 亿

来源: 彭博、越秀证券研究部

### 港股主板表现

(成交额单位:港元)

	五大升幅					五大跌幅			
	名称	股价	升幅	成交额		名称	股价	跌幅	成交额
1	弘海高新资源	18.60	144.09%	25.9 亿	1	茂盛控股	0.14	-53.10%	8.66 千万
2	长光辰芯	70.00	75.53%	20.1 亿	2	圣马丁国际股权	0.04	-41.67%	76.68 万
3	亚洲联网科技	6.20	55.39%	1.14 亿	3	中微智码二二零三	0.02	-33.33%	5.13 万
4	伟俊集团控股	1.38	35.29%	1.62 百万	4	瑞威资管	0.91	-26.61%	32.98 万
5	剑桥科技	122.80	34.87%	27.83 亿	5	衍生集团	0.18	-24.14%	23.33 万

	五大成交					港股对预托证券溢价			
	名称	股价	升幅	成交额		名称	股价	升幅	溢价
1	盈富基金	26.44	-0.97%	146.04 亿	1	银河娱乐	34.920	13.90%	-8.02%
2	恒生中国企业	90.50	-0.77%	120.55 亿	2	香港中华煤气	7.170	4.00%	0.70%
3	阿里巴巴-W	136.40	0.44%	113.53 亿	3	联想集团	11.300	3.36%	-1.08%
4	南方恒生科技	4.94	-1.16%	88.71 亿	4	中银香港	43.860	3.14%	-3.43%
5	腾讯控股	510.50	-1.26%	70.1 亿	5	建设银行	8.680	2.58%	-0.50%

来源: 彭博、阿思达克财经网、越秀证券研究部

### 沪深港通热门股票一览

(成交额单位:人民币)

(成交额单位:港元)

	沪股通					港股通(沪)			
	名称	股价	升幅	成交额		名称	股价	升幅	成交额
1	贵州茅台	1407.24	-3.80%	32.20 亿	1	阿里巴巴-W	136.40	0.44%	40.32 亿
2	寒武纪	1334.00	2.07%	15.65 亿	2	长飞光纤光缆	206.00	-5.50%	23.66 亿
3	工业富联	60.97	2.78%	15.12 亿	3	泡泡玛特	159.10	-3.46%	20.74 亿
4	长江电力	26.38	-0.64%	12.88 亿	4	盈富基金	26.44	-0.97%	19.17 亿
5	紫金矿业	34.73	-1.61%	12.77 亿	5	剑桥科技	122.80	34.87%	18.23 亿

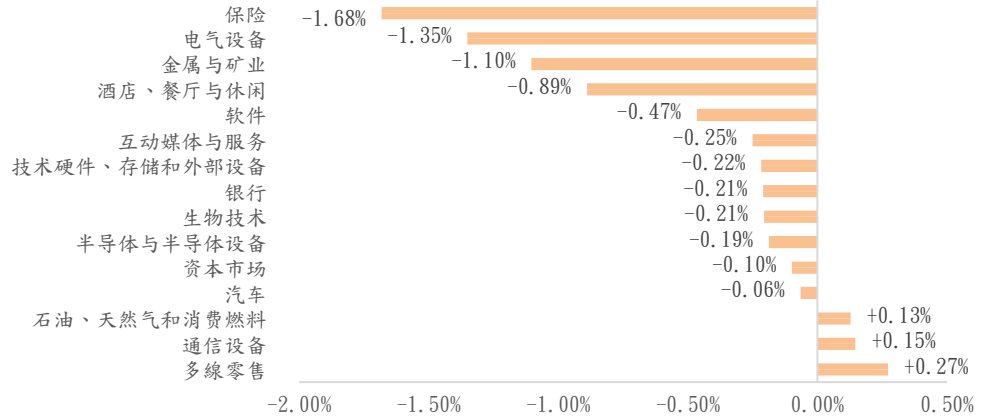
  

	深股通					港股通(深)			
	名称	股价	升幅	成交额		名称	股价	升幅	成交额
1	中际旭创	851.00	5.11%	66.14 亿	1	盈富基金	26.44	-0.97%	28.20 亿
2	宁德时代	444.20	-2.15%	56.99 亿	2	阿里巴巴-W	136.40	0.44%	18.32 亿
3	新易盛	589.00	9.58%	40.42 亿	3	长飞光纤光缆	206.00	-5.50%	14.74 亿
4	阳光电源	132.75	-0.86%	31.54 亿	4	恒生中国企业	90.50	-0.77%	12.89 亿
5	天孚通信	379.28	6.67%	29.39 亿	5	腾讯控股	510.50	-1.26%	12.62 亿

来源: 东方财富网、越秀证券研究部

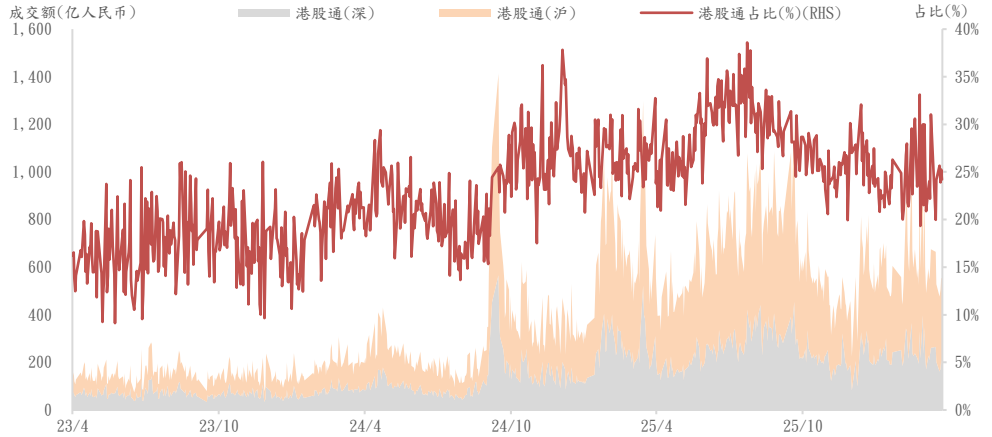
## 主要板块表现及沽空情况 (上个交易日)

### 港股主要板块表现



来源：彭博、越秀证券研究部

### 港股通 (沪+深) 过往三年成交额及占港股成交额的比例



来源：彭博、越秀证券研究部

### 港股沽空数据

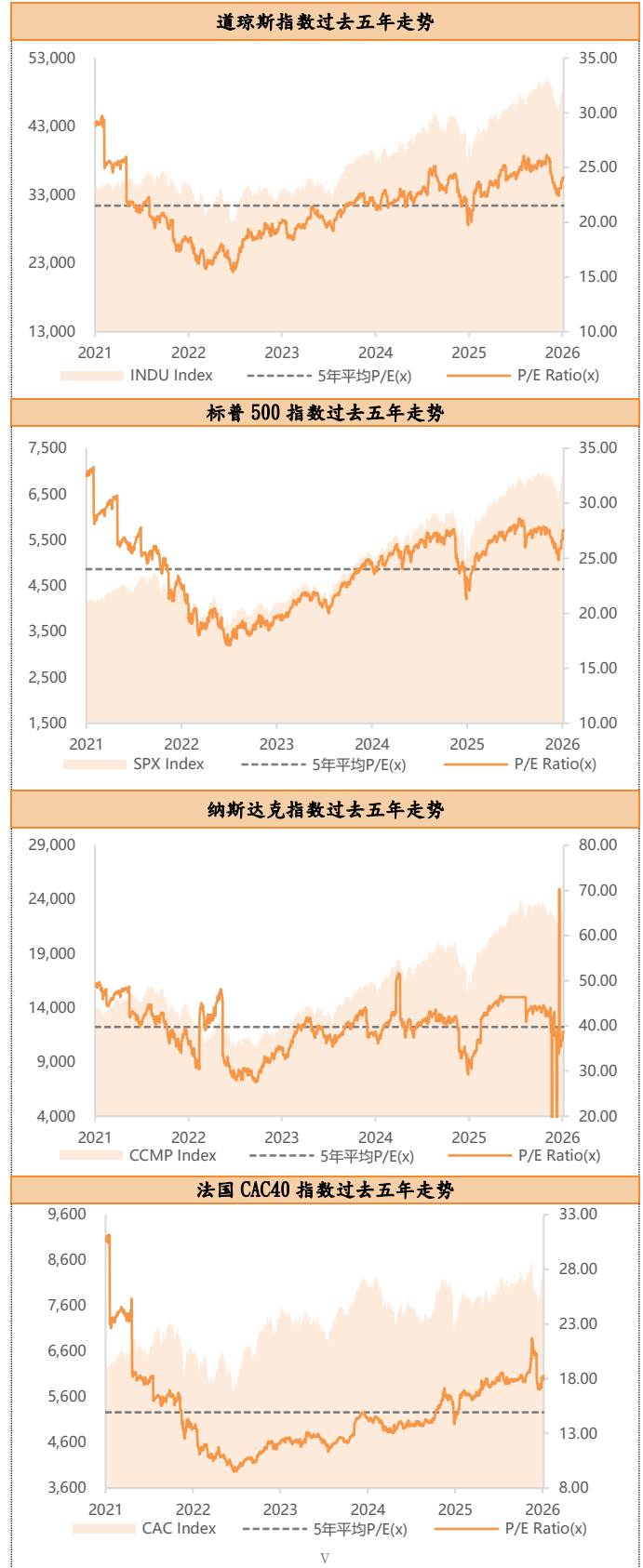
货币：港元					
	名称	股价	升跌 (%)	沽空金额	沽空比率 (%)
恒指成份股的沽空	1 东方海外国际	138.20	-2.26%	1.36 亿	54.52%
	2 恒安国际	25.96	-3.99%	9.01 千万	52.29%
	3 康师傅控股	12.52	-2.11%	1.31 亿	51.63%
	4 中国神华	45.98	-0.22%	2.38 亿	51.39%
	5 周大福	11.44	0.09%	6.02 千万	51.25%
	<b>恒生指数</b>	<b>26,160</b>	<b>-0.89%</b>	<b>208.9 亿</b>	<b>23.95%</b>
国指成份股的沽空	1 中国神华	45.98	-0.22%	2.38 亿	51.39%
	2 中国石油股份	10.69	0.75%	4.86 亿	47.85%
	3 招商银行	50.55	-1.46%	4.78 亿	47.36%
	4 农夫山泉	46.16	-0.99%	1.18 亿	45.26%
	5 中通快递-W	194.70	-1.96%	1.23 亿	44.12%
	<b>国企指数</b>	<b>8,845</b>	<b>-0.67%</b>	<b>172.51 亿</b>	<b>23.38%</b>

来源：阿思达克财经网、越秀证券研究部

### 主要股指走势图 (截至上个交易日)



来源：彭博、越秀证券研究部



来源：彭博、越秀证券研究部

## 港股 IPO 信息 (截至上个交易日)

半新股表现							货币：港元
股份名称	上市日期	最新股价	首日表现	累计表现	超额倍数	中签率	
MANYCORE TECH	17/4/2026	18.60	144.09%	144.09%	1589.6	3.00%	
长光辰芯	17/4/2026	70.00	75.53%	75.53%	1137.2	1.00%	
有赞	17/4/2026	0.16	-	-	-	-	
思格新能	16/4/2026	600.00	103.42%	85.07%	1101.1	2.00%	
铜师傅	31/3/2026	26.60	-49.17%	-55.67%	58.6	2.80%	
傅里叶	31/3/2026	126.60	100.00%	216.50%	3117.4	5.00%	
华沿机器人	30/3/2026	19.90	8.24%	17.06%	5058.4	5.00%	
德适-B	30/3/2026	282.20	111.72%	185.05%	1072.4	3.00%	
瀚天成	30/3/2026	109.50	35.06%	43.59%	49.7	20.00%	
极视角	30/3/2026	95.50	150.00%	138.75%	4590.4	10.00%	
泽景股份	24/3/2026	69.80	-36.92%	57.92%	67.9	30.00%	

来源：阿思达克财经网、越秀证券研究部

即将上市新股							货币：港元
上市日期	股份名称	所属行业	招股价	每手股数	入场费*	招股截止日	
21/04/2026	胜宏科技	线路板	209.88	100	21,199.67	16/04/2026	
23/04/2026	华勤技术	先进硬件及软件	N/A	100	7,848.36	20/04/2026	

来源：阿思达克财经网、越秀证券研究部

注解：入场费\*指申购公开新上市招股须付款项四个元素，分别是：(i) 申请款项—所申购股数的发售价；(ii) 经纪佣金—申请款项的1%；(iii) 证监会交易征费—申请款项的0.0027%；及(iv) 交易所交易费—申请款项的0.005%。

拟上市新股					
公布日期	申请人	所属行业	公布日期	申请人	所属行业
16/4/2026	浙江东方科脉电子股份有限公司	电子设备与仪器	10/4/2026	深圳华付技术股份有限公司	AI 技术解决方案
16/4/2026	珠海精实测控技术股份有限公司	电子设备与仪器	10/4/2026	苏州天孚光通信股份有限公司	光器件整体解决方案提供商
15/4/2026	安诺优达基因科技(北京)股份有限公司	医疗器械	8/4/2026	大金重工股份有限公司	海上风电核心装备供应商
15/4/2026	江苏华盛锂电材料股份有限公司	锂电池材料供应商	8/4/2026	深圳市欢创科技股份有限公司	空间感知解决方案供应商
13/4/2026	华工科技产业股份有限公司	光互联、智能感知与制造	8/4/2026	清陶(昆山)能源发展集团股份有限公司	固态电池
13/4/2026	暖哇洞察科技有限公司	AI 保险风险分析	7/4/2026	武汉艾米森生命科技股份有限公司 - B	生物科技- 制药
12/4/2026	北京中科闻歌科技股份有限公司	人工智能技术与服务供货商	2/4/2026	Casstime Holdings Ltd.	数智化平台
12/4/2026	宜品营养科技(青岛)集团股份有限公司	营养科技	2/4/2026	上海易景信息科技股份有限公司	智能硬件
12/4/2026	惠州市德赛西威汽车电子股份有限公司	移动智能化科技平台	2/4/2026	上海汇伦医药股份有限公司	制药
12/4/2026	晶晨半导体(上海)股份有限公司	半导体系统设计	2/4/2026	安擎计算器信息股份有限公司	新一代信息技术
10/4/2026	四川好医生云医疗科技集团股份有限公司	基层医疗赋能平台	2/4/2026	自然堂全球控股有限公司	美容护肤产品及服务
10/4/2026	珠海宝丰堂半导体股份有限公司	半导体及印刷电路板制造	2/4/2026	武汉滨会生物科技股份有限公司 - B	生物科技- 制药

## 一周主要经济资料

日期	时间	事件	前值	
04月21日	20:30	美国03月零售销售(环比)	0.60%	
	22:00	美国03月待定住宅销售量(环比)	1.80%	
	22:00	美国03月待定住宅销售未经季调(同比)	-0.60%	
	22:00	美国02月营运库存	-0.10%	
04月22日	22:00	欧元区04月消费者信心指数初值	-16.30%	
04月23日	16:00	欧元区04月Markit欧元区综合采购经理指数初值	50.70	
	21:45	美国04月Markit美国综合采购经理指数初值	50.30	
04月24日	21:45	美国04月Markit美国制造业采购经理指数初值	52.30	
	22:00	美国04月美国密歇根大学消费者信心指数终值	47.60	
04月27日	09:30	中国03月规模以上工业企业利润(同比)	5.30%	
	22:30	美国04月达拉斯联邦储备银行制造业活动指数	-0.20%	
04月28日	21:00	美国02月FHFA房价指数月(环比)	0.10%	
	21:00	美国02月标普CoreLogic CS美国房价指数未经季调(同比)	0.91%	
	22:00	美国04月经济咨商局消费者信心	91.80	
	22:00	美国04月里士满联储制造业指数	0.00%	
04月29日	16:00	欧元区03月M3货币供应(同比)	3.00%	
	20:30	美国03月商品贸易帐	-834.87亿美元	
	20:30	美国03月耐用品订单初值	-1.30%	
	20:30	美国03月非国防资本货物订单(飞机除外)初值	0.70%	
	20:30	美国03月非国防资本货物出货(飞机除外)初值	1.00%	
	20:30	美国03月批发库存(环比)初值	0.80%	
	20:30	美国03月新宅开工指数	148.70万	
	20:30	美国03月新宅开工月(环比)	7.20%	
	20:30	美国03月建筑许可初值	138.60万	
	20:30	美国03月建设许可月(环比)初值	-4.70%	
	04月30日	02:00	美国04月FOMC利率决策	3.75%
		02:00	美国04月FOMC利率决策(下限)	3.50
		09:30	中国04月制造业采购经理指数	50.40
		09:45	中国04月财新中国制造业采购经理指数	50.80%
17:00		欧元区04月CPI(同比)初值	2.60%	
17:00		欧元区第1季GDP经季调(同比)	1.20%	
17:00		欧元区03月失业率	6.20%	
19:00		英国04月英国央行官方银行利率	3.75%	
20:15		欧元区04月欧洲央行主要再融资利率	2.15%	
20:15		欧元区04月欧洲央行存款机制利率	2.00	
20:15		欧元区04月欧洲央行边际贷款利率	2.40	
20:30		美国第1季GDP(年化环比)	0.50%	
20:30		美国第1季个人消费(年化环比)	1.90%	
20:30		美国第1季GDP平减指数(同比)	3.70%	
20:30	美国03月个人收入(环比)	-0.10%		
20:30	美国03月个人开支(环比)	0.50%		
20:30	美国第1季核心个人消费支出(环比)	2.70%		
20:30	美国03月PCE平减指数(同比)	2.80%		
20:30	美国03月核心个人消费支出物价指数(同比)	2.97		
05月01日	21:45	美国04月芝加哥采购经理指数	52.80美元	
	22:00	美国04月ISM制造业	52.70	

来源：彭博、越秀证券研究部

## 评级标准

### 公司评级定义

以报告发布当日之后的 12 个月内公司股价的涨跌幅相对同期的恒生指数的涨跌幅为基准。

买入：预期公司股价的涨跌幅相对同期的恒生指数的涨跌幅达 15%以上

增持：预期公司股价的涨跌幅相对同期的恒生指数的涨跌幅介于 5%和 15%之间

持有：预期公司股价的涨跌幅相对同期的恒生指数的涨跌幅介于-10%和 5%之间

卖出：预期公司股价的涨跌幅相对同期的恒生指数的涨跌幅达-10%以上

### 行业投资评级

以报告发布当日之后的 12 个月内行业指数的涨跌幅相对同期恒生指数的涨跌幅为基准。

正面：预期行业指数表现将优于恒生指数 10%或以上

中性：预期行业指数表现相对恒生指数之变动幅度介于-10%和 10%之间

负面：预期行业指数表现将逊于恒生指数-10%或以上

## 免责声明

本报告仅作一般综合资料之用，旨在越秀证券有限公司（“越秀证券”）及其控股公司越秀证券控股有限公司（“越证控股”）及/或越证控股的附属公司之客户作一般阅览及数据参考，并未考虑接获本报告之任何人士之特定投资目标、投资产品偏好、风险承受能力、财务状况及特别需求。投资者若基于此报告做出投资前，必须咨询独立专业顾问的意见。任何因使用或参考本报告提及内容或信息做出投资决策的人士，需自行承担风险。越秀证券毋须承担因使用本报告所载数据而可能直接或间接引致之任何责任或损失。

本报告所载信息及数据基于已公开的数据，仅作参考用途，越秀证券力求但不保证相关信息及数据的可靠性、准确性和完整性。本报告中所提及之信息或所表达之观点，在任何司法管辖权下的地方均不可被作为或被视作证券出售邀约或证券买卖之邀请，也不构成对有关证券或相关金融工具的建议、询价及推荐等。

本报告仅反映相关研究人员的观点、见解及分析方法，并不代表越秀证券及/或越证控股及/或越证控股的附属公司的立场。报告所载观点、推荐或建议，仅反映研究人员于发出本报告当日之判断，也可在无提前通知的情况下随时更改。越秀证券无责任提供任何更新之提示。

越秀证券可发出其他与本报告所载信息不一致或有不同结论的报告。越秀证券的销售人员、交易员及其他专业人士可能会向我们的客户及我们的自营交易部提供与本研究报告中观点不一致或截然相反的口头或书面市场评论或交易策略。越秀证券的自营交易部和投资业务部可能会作出与本报告的提议或表达的意见不一致的投资决策。

本报告由越秀证券制作，版权仅为越秀证券所有。任何机构或个人未经越秀证券事先书面同意的情况下，均不得(i)以任何方式制作、拷贝、复制、翻版、转发等任何形式的复印件或复制品，及/或(ii)直接或间接再次分发或转交予其他非授权人士，越秀证券将保留一切相关权力。

## 利益披露事項

### 分析員聲明

就本報告所提及的證券及其發行人做出以下聲明：

- (1) 發表於本報告之觀點準確地反映有關於分析員個人對所提及的證券及其發行人之觀點；
- (2) 分析員的薪酬在過往、現在和將來與發表在報告上的觀點並無直接或間接關係。

分析員本人及其有聯繫者（按照香港證監會《證券及期貨事務監察委員會持牌人或註冊人操守準則》的相關定義）確認以下聲明：

- (1) 沒有在發表本研究報告前 30 日內交易或買賣本報告中提及的任何證券；
- (2) 沒有在發表本研究報告後 3 個營業日內交易或買賣本報告中提及的任何證券；
- (3) 沒有在所分析或評論的有關公司內擔任高級人員；
- (4) 並沒有持有有關證券的任何權益。

### 一般披露事項

越秀證券及越證控股及/或越證控股的附屬公司並非本報告所分析之公司證券之市場莊家；

越秀證券及越證控股及/或越證控股的附屬公司与報告中提到公司在最近的 12 個月內沒有任何投資銀行業務關係；

越秀證券及其編制該報告之分析師與上述公司沒有任何利益關係。