

主要市场指数表现

| | 收市价 | 上个交易日升 | YTD 升跌 |
|---------|--------|--------|---------|
| 恒生指数 | 24,407 | -0.64% | -4.77% |
| 恒生科技指数 | 4,724 | -0.94% | -14.34% |
| 国企指数 | 8,318 | -0.07% | -6.67% |
| 沪深300 | 4,748 | -1.11% | +2.56% |
| 上证综合指数 | 3,993 | -0.42% | +0.61% |
| 深证成份指数 | 14,954 | -2.06% | +10.57% |
| 中小板指 | 9,008 | -2.02% | +9.01% |
| 道琼斯指数 | 49,918 | -1.87% | +3.86% |
| 标普500指数 | 7,266 | -1.62% | +6.16% |
| 纳斯达克指数 | 25,169 | -1.98% | +8.29% |
| 伦敦富时指数 | 10,254 | +0.27% | +3.26% |
| CAC40指数 | 8,161 | -0.51% | +0.15% |
| DAX指数 | 24,195 | -0.97% | -1.20% |

主要货币表

| | 汇率 | 1M 升跌 | 6M 升跌 |
|---------|---------|--------|--------|
| 人民币指数 | 101.330 | +1.16% | +3.77% |
| 美元指数 | 99.884 | +2.03% | +1.11% |
| 港币/人民币 | 0.865 | +0.36% | +5.00% |
| 人民币/美元 | 0.148 | -0.24% | -4.09% |
| 欧元/美元 | 1.155 | -1.96% | -1.22% |
| 美元/日元 | 160.410 | -2.01% | -2.74% |
| 英镑/美元 | 1.338 | -1.68% | -0.01% |
| 美元/瑞士法郎 | 0.799 | -2.60% | +0.14% |

主要商品表

| (货币:美元) | 最新价 | 1M 升跌 | 6M 升跌 |
|-------------|----------|---------|---------|
| 布伦特原油(桶) | 90.820 | -6.92% | +47.58% |
| 天然气(1mmBtu) | 3.152 | +4.82% | -21.55% |
| 黄金(盎司) | 4,167.62 | -12.00% | -1.45% |
| 白银(盎司) | 63.813 | -25.87% | +3.22% |
| 玉米(1蒲式耳) | 448.500 | -9.12% | -9.12% |
| 大豆(1蒲式耳) | 1,135.0 | -4.58% | -4.58% |

备注:以上数据均截止上个交易日

微信扫码关注【越秀证券】

越秀证券公众号

越秀证券研究订阅号



今日要闻

- 中国5月CPI按年升1.2% 略低于预期
- 中国5月PPI按年升3.9% 符合预期
- 腾讯云伙华硕计算机战略合作 基于Agent Bucket智能存储能力打造个人空间盘
- 微盟已与微信团队联合开发并测试接入微信AI生态

市场回顾

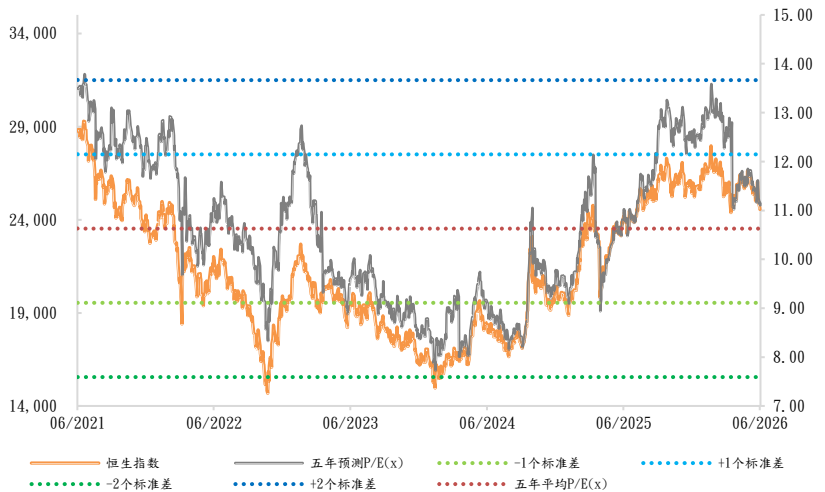
港股: 港股连跌6日,恒生指数最多跌约360点,跌至24207点,创逾两个半月低位,收市报24407点,跌157点,跌幅0.64%,主板成交额逾3205亿元。6个交易日恒指累计下跌1630点。本地金融股捱沽,拖低大市。汇控曾跌至133.6元,创逾两个月新低,收市急挫近5%,渣打亦跌近5%,中银跌逾3%。科技指数收报4724点,跌近1%。ATMXJ个别发展,京东集团、阿里巴巴、小米跌近2%至逾3%,美团及腾讯升2%以上。汽车股普遍受压,AI大模型股份持续向下。联想集团急挫逾9%,是跌幅最大恒指及科指成份股。电信、内房股上升,消费股大多向好。国泰航空跌约7%,太古A同太古B微跌。太古公司发行可交换债券净筹资逾46亿元,若全数行使可转换成约6%国泰航空股份。

A股: 内地股市回落,煤炭、电力、铜缆高速连接股份跌幅较大,银行、保险、旅游及酒店股向上。上证指数回落至4000点以下,收市报3993点,跌16点,跌幅0.42%。深证成份指数跌穿15000点,收报14954点,跌314点,跌幅2.06%。创业板指数收报3854点,跌106点,跌幅2.7%。

美股: 美股3大指数收市跌近2%,在接近全日低位收市,道琼斯指数失守5万点关口,芯片股延续跌势,市场亦忧虑美伊紧张局势升温。道指收市报49918点,跌953点,跌幅近1.9%。纳斯达克指数收报25169点,跌509点,跌幅近2%。标准普尔500指数收报7266点,跌119点,跌幅1.6%。芯片股下跌,Nvidia跌近4%,美光科技跌近半成,博通跌逾5%。超微电脑急挫近28%,公司宣布计划进行70亿美元的股权融资。大型科技股亦受压,Tesla跌近4%,亚马逊、Meta和Alphabet跌逾2%,微软跌逾1%,但苹果靠稳。卡特彼勒急挫逾6%,创逾1年最大跌幅;霍尼韦尔跌逾4%,是跌幅最大的两只道指成份股。甲骨文收市后公布,上季经调整每股盈利为2.11美元,收入按年升21%至约192亿美元,两者都好过市场预期。云业务总收入创新高,按年升47%至99亿美元,其中云基础设施收入升93%,云应用收入升10%。截至上季末,剩余履约义务(RPO)6380亿美元,按年增加3.6倍,较前季末增加850亿美元。

欧洲: 欧洲主要股市收市个别发展,欧洲央行即将公布议息结果,市场普遍预期将加息0.25厘。德国DAX指数收报24195点,跌237点,跌幅近1%。法国CAC指数收报8161点,跌41点,跌幅0.5%。英国富时100指数收报10254点,升27点,升幅近0.3%。

过去五年恒生指数及预测市盈率走势



来源:彭博、越秀证券研究部

中国5月CPI按年升1.2% 略低于预期

国家统计局公布，5月全国居民消费价格(CPI)按年上涨1.2%，略低于市场预期按年升1.3%。其中，城市上涨1.3%，农村上涨1.1%；食品价格下降1.7%，非食品价格上涨1.9%；消费品价格上涨1.6%，服务价格上涨0.8%。首五个月平均全国居民消费价格按年上涨1%。

5月全国居民消费价格按月下降0.1%。其中，城市下降0.1%，农村下降0.1%；食品价格下降0.4%，非食品价格下降0.1%；消费品价格下降0.2%，服务价格下降0.1%。

5月食品烟酒及在外餐饮类价格按年下降0.9%，影响CPI下降约0.26个百分点。食品中，畜肉类价格下降7.4%，其中猪肉价格下降16.1%；鲜果价格下降2.2%；蛋类价格上涨6.6%；鲜菜价格上涨1.6%；水产品价格上涨0.6%。其他七大类价格按年六涨一降。其中，其他用品及服务、交通通信、医疗保健价格分别上涨9.9%、5.4%和2.1%，生活用品及服务、衣着、教育文化娱乐价格分别上涨1.8%、1.4%和1.3%；居住价格下降0.2%。

5月食品烟酒及在外餐饮类价格按月下降0.2%，影响CPI下降约0.06个百分点。食品中，鲜菜价格下降3.6%；畜肉类价格下降0.8%，其中猪肉价格下降1.6%；蛋类价格上涨5%；鲜果价格上涨0.6%。其他七大类价格按月一涨两平四降。其中，衣着价格上涨0.6%；教育文化娱乐、医疗保健价格均持平；生活用品及服务、其他用品及服务价格均下降0.4%，交通通信、居住价格分别下降0.3%和0.1%。

中国5月PPI按年升3.9% 符合预期

国家统计局公布，5月全国工业生产者出厂价格(PPI)按年上涨3.9%，符合市场预期；按月上涨0.5%。工业生产者购进价格按年上涨5.8%，按月上涨1.3%。首五个月平均工业生产者出厂价格按年上涨1%，工业生产者购进价格上涨1.6%。

工业生产者出厂价格中，生产数据价格按年上涨5.2%，影响工业生产者出厂价格总水平上涨约4.08个百分点。其中，采掘工业价格上涨15.8%，原材料工业价格上涨9.2%，加工工业价格上涨2.3%。生活数据价格下降0.8%，影响工业生产者出厂价格总水平下降约0.18个百分点。其中，食品价格下降1.8%，衣着和一般日用品价格均下降1%，耐用消费品价格持平。

工业生产者购进价格中，有色金属材料及电线类价格按年上涨22%，化工原料类价格上涨11.8%，燃料动力类价格上涨10%，纺织原料类价格上涨2.5%，黑色金属材料类价格上涨0.3%；建筑材料及非金属类价格下降5.5%，农副产品类价格下降1.6%。

5月工业生产者出厂价格中，生产数据价格按月上涨0.7%，影响工业生产者出厂价格总水平上涨约0.53个百分点。其中，采掘工业价格上涨1.5%，原材料工业价格上涨0.9%，加工工业价格上涨0.5%。生活数据价格持平。其中，食品价格下降0.1%，衣着、一般日用品和耐用消费品价格均上涨0.1%。工业生产者购进价格中，化工原料类价格按月上涨4.2%，燃料动力类价格上涨2.7%，纺织原料类价格上涨1%，黑色金属材料类价格上涨0.6%，有色金属材料及电线类、农副产品类价格均上涨0.3%；建筑材料及非金属类价格下降0.5%。

腾讯云伙华硕计算机战略合作 基于Agent Bucket智能存储能力打造个人空间盘

腾讯云与华硕计算机正式签署战略合作协议，双方将基于腾讯云自研的Agent Bucket智能存储能力，共同打造面向百万级笔记本用户的「个人空间盘」。

这是腾讯云存储的企业级云存储场景化能力，首次在龙头PC品牌侧实现大规模的商用落地；也意味着云端存储正在从过去PC的可选配件，正式升级为拥抱AI PC趋势的基础设施之一。

微盟已与微信团队联合开发并测试接入微信 AI 生态

内媒报道，微盟(02013)作为首批内测团队，已与微信团队联合开发并测试接入微信 AI 生态，商家未来可通过微盟小程序便捷接入微信 AI，为消费者提供各类服务体验，重点覆盖电商、零售、本地生活等多类商家，帮助商家在微信生态内实现智能化经营。

报道指，微盟还将借助在服装、快速消费品、商超、购物百货、本地生活等众多垂直细分行业的领先经验，为商家接入微信 AI 提供行业化解决方案，与微信生态 AI 能力在底层技术层面展开合作。

港股市场表现 (上个交易日)

| 恒生指数成份股表现 | | | | | (成交额单位: 港元) | | | | |
|-----------|--------|--------|-------|---------|-------------|---------|--------|--------|---------|
| | 名称 | 股价 | 升幅 | 成交额 | | 名称 | 股价 | 跌幅 | 成交额 |
| 五大升幅 | 1 吉利汽车 | 19.32 | 4.04% | 16.85 亿 | 五大跌幅 | 1 联想集团 | 23.00 | -9.38% | 58.86 亿 |
| | 2 网易-S | 194.40 | 3.79% | 17.55 亿 | | 2 宁德时代 | 653.50 | -5.43% | 27.58 亿 |
| | 3 快手-W | 46.02 | 3.79% | 25.48 亿 | | 3 中信股份 | 12.87 | -4.95% | 6.86 亿 |
| | 4 海底捞 | 12.68 | 3.76% | 2.47 亿 | | 4 汇丰控股 | 135.30 | -4.79% | 47.99 亿 |
| | 5 信义光能 | 2.51 | 3.72% | 2.04 亿 | | 5 比亚迪电子 | 25.72 | -4.46% | 5.03 亿 |

来源: 彭博、越秀证券研究部

| 港股主板表现 | | | | | (成交额单位: 港元) | | | | |
|------------|----------|---------|----------|----------|-------------|----------|---------|---------|-----------|
| | 名称 | 股价 | 升幅 | 成交额 | | 名称 | 股价 | 跌幅 | 成交额 |
| 五大升幅 | 1 协通通信 | 0.465 | 131.34% | 3.62 千万 | 五大跌幅 | 1 图达通 | 4.140 | -30.07% | 1.48 亿 |
| | 2 泰林科建 | 0.410 | 51.85% | 2.2 百万 | | 2 威铨国际 | 0.056 | -23.29% | 16.37 万 |
| | 3 京玖康疗 | 2.880 | 41.18% | 3.03 千万 | | 3 连达科技控股 | 0.560 | -22.22% | 4.69 百万 |
| | 4 京玖康疗 | 2.850 | 41.09% | 3.55 百万 | | 4 鼎立资本 | 0.045 | -21.05% | 21.41 万 |
| | 5 美高域 | 2.350 | 40.72% | 1.04 千万 | | 5 华讯 | 1.000 | -20.00% | 1.06 千万 |
| 五大成交 | 名称 | 股价 | 升幅 | 成交额 | | 名称 | 股价 | 升幅 | 港股对预托证券溢价 |
| | 1 盈富基金 | 24.740 | -0.64% | 241.79 亿 | 五大最佳ADR | 1 香港中华煤气 | 6.820 | 4.27% | 1.77% |
| | 2 腾讯控股 | 465.600 | 2.74% | 166.2 亿 | | 2 网易-S | 194.400 | 3.97% | -1.20% |
| | 3 南方恒生科技 | 4.634 | -0.90% | 153.93 亿 | | 3 腾讯控股 | 465.600 | 2.69% | 0.38% |
| | 4 阿里巴巴-W | 113.500 | -2.21% | 130.79 亿 | | 4 中电控股 | 73.050 | 2.15% | -1.89% |
| 5 XL二南方海力士 | 98.340 | -13.55% | 122.83 亿 | 5 美团-W | | 79.000 | 2.06% | 1.29% | |

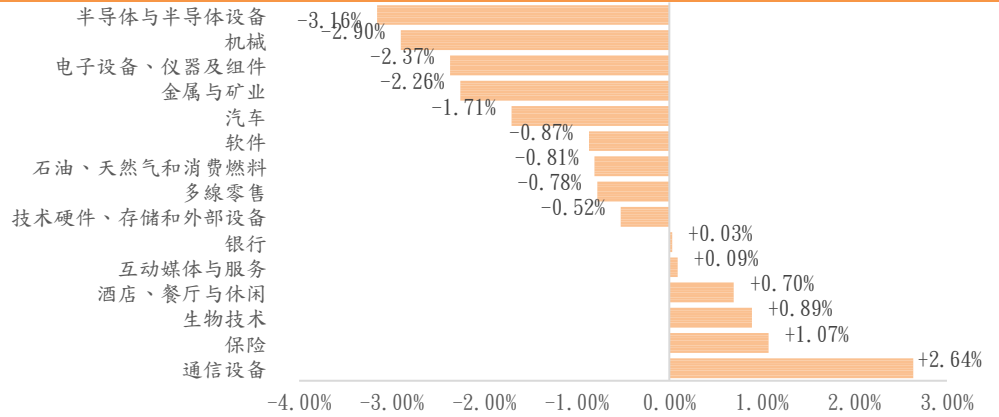
来源: 彭博、阿思达克财经网、越秀证券研究部

| 沪深港股通热门股票一览 | | | | | (成交额单位: 港元) | | | | |
|-------------|--------|---------|---------|---------|-------------|----------|--------|---------|---------|
| | 名称 | 股价 | 升幅 | 成交额 | | 名称 | 股价 | 升幅 | 成交额 |
| 沪股通 | 1 寒武纪 | 1231.00 | -3.07% | 34.19 亿 | 港股通(沪) | 1 腾讯控股 | 465.60 | 2.74% | 53.48 亿 |
| | 2 生益科技 | 146.90 | -0.39% | 33.69 亿 | | 2 阿里巴巴-W | 113.50 | -2.21% | 41.61 亿 |
| | 3 海光信息 | 284.80 | 6.20% | 27.92 亿 | | 3 中芯国际 | 72.35 | -3.53% | 35.56 亿 |
| | 4 中微公司 | 289.11 | 1.43% | 22.79 亿 | | 4 长飞光纤光缆 | 231.40 | -9.40% | 30.40 亿 |
| | 5 中天科技 | 50.20 | -7.86% | 20.88 亿 | | 5 盈富基金 | 24.74 | -0.64% | 24.34 亿 |
| 深股通 | 名称 | 股价 | 升幅 | 成交额 | | 名称 | 股价 | 升幅 | 成交额 |
| | 1 新易盛 | 772.50 | -1.68% | 48.57 亿 | 港股通(深) | 1 中芯国际 | 72.35 | -3.53% | 27.76 亿 |
| | 2 中际旭创 | 1147.00 | -2.80% | 44.57 亿 | | 2 腾讯控股 | 465.60 | 2.74% | 23.73 亿 |
| | 3 宁德时代 | 388.50 | -2.75% | 32.64 亿 | | 3 阿里巴巴-W | 113.50 | -2.21% | 22.01 亿 |
| | 4 天孚通信 | 411.08 | -7.40% | 24.09 亿 | | 4 中国海洋石油 | 25.56 | -4.27% | 17.54 亿 |
| 5 东山精密 | 212.27 | -5.41% | 22.23 亿 | 5 华虹宏力 | | 137.30 | -2.00% | 17.10 亿 | |

来源: 东方财富网、越秀证券研究部

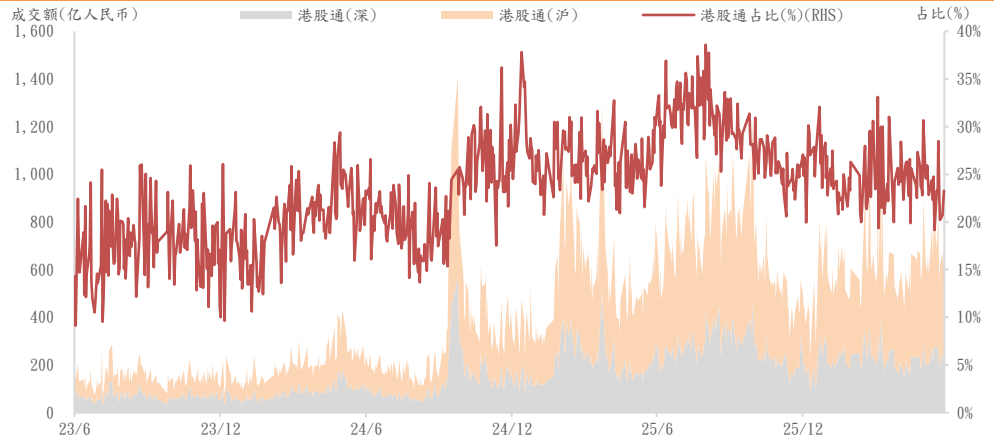
主要板块表现及沽空情况 (上个交易日)

港股主要板块表现



来源：彭博、越秀证券研究部

港股通（沪+深）过往三年成交额及占港股成交额的比例



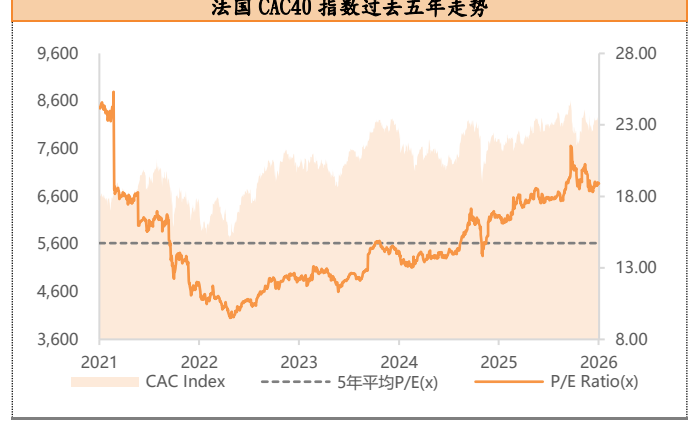
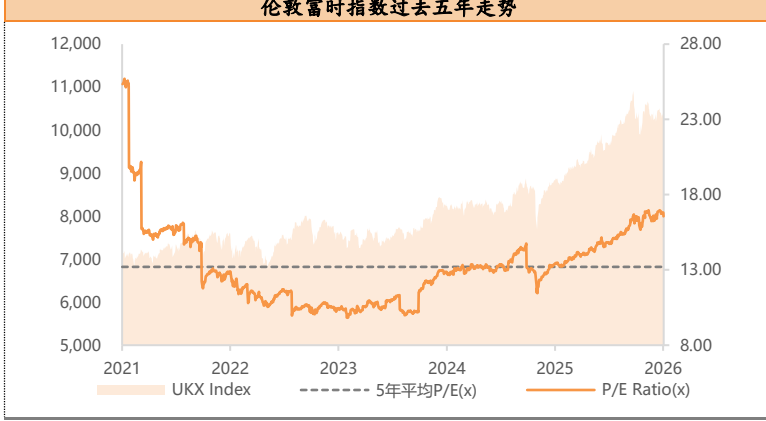
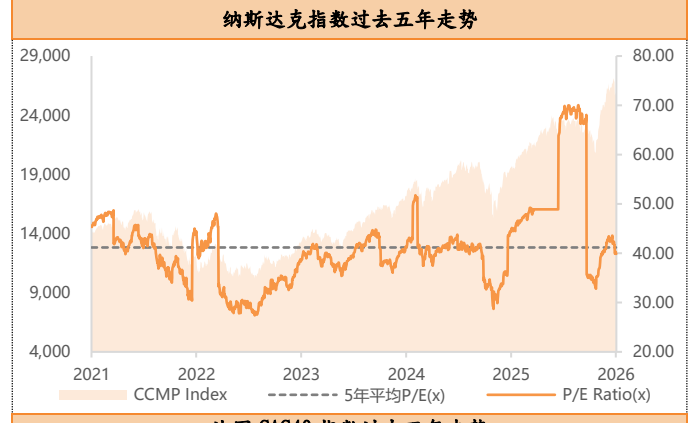
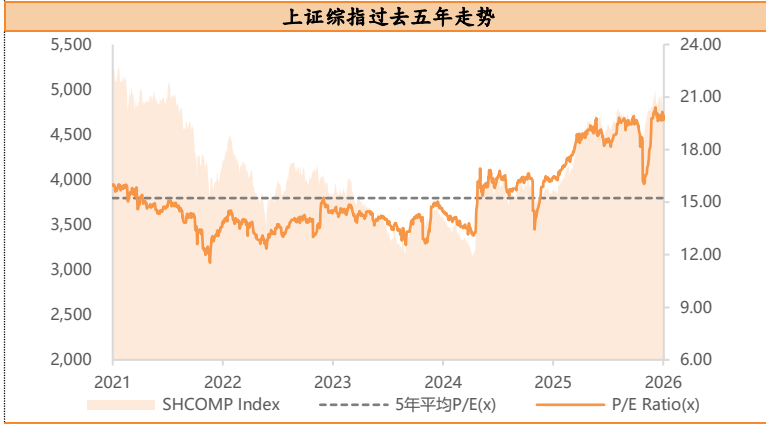
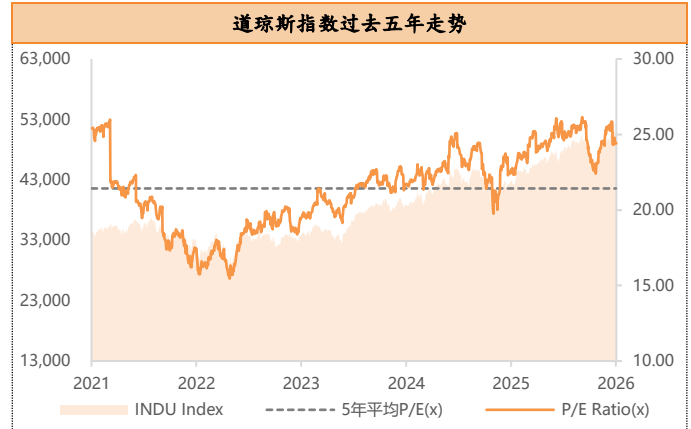
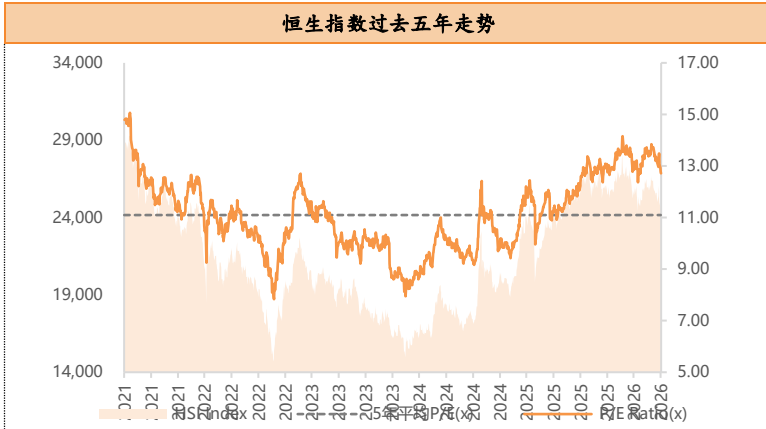
来源：彭博、越秀证券研究部

港股沽空数据

| 货币：港元 | | | | | |
|----------|-------------|---------------|---------------|-----------------|---------------|
| | 名称 | 股价 | 涨跌 (%) | 沽空金额 | 沽空比率 (%) |
| 恒指成份股的沽空 | 1 恒安国际 | 25.40 | 2.17% | 6.8 千万 | 47.05% |
| | 2 华润置地 | 35.98 | 1.35% | 4.82 亿 | 44.94% |
| | 3 百威亚太 | 6.95 | 1.16% | 4.57 千万 | 44.42% |
| | 4 结好控股 | 31.42 | 0.45% | 7.63 千万 | 44.24% |
| | 5 海底捞 | 12.68 | 3.76% | 1.05 亿 | 42.46% |
| | 恒生指数 | 24,407 | -0.64% | 269.07 亿 | 20.88% |
| 国指成份股的沽空 | 1 华润置地 | 35.98 | 1.35% | 4.82 亿 | 44.94% |
| | 2 理想汽车-W | 54.70 | -2.06% | 3.45 亿 | 41.86% |
| | 3 中国宏桥 | 26.58 | -0.75% | 6.03 亿 | 39.54% |
| | 4 中国财险 | 15.23 | 2.70% | 3.57 亿 | 39.10% |
| | 5 中信股份 | 12.87 | -4.95% | 2.49 亿 | 36.32% |
| | 国企指数 | 8,318 | -0.07% | 211.68 亿 | 20.38% |

来源：阿思达克财经网、越秀证券研究部

主要股指走势图 (截至上个交易日)



来源：彭博、越秀证券研究部

来源：彭博、越秀证券研究部

港股 IPO 信息 (截至上个交易日)

| 半新股表现 | | | | | | 货币：港元 | |
|--------|-----------|--------|---------|---------|--------|-------|--|
| 股份名称 | 上市日期 | 最新股价 | 首日表现 | 累计表现 | 超额倍数 | 中签率 | |
| 大金重工 | 5/6/2026 | 62.60 | 0.00% | -5.72% | 133.4 | 3.00% | |
| 北辰生物-B | 5/6/2026 | 137.50 | 37.21% | 43.14% | 4761.6 | 2.00% | |
| 龙丰集团 | 5/6/2026 | 2.96 | -45.75% | -42.86% | 663.9 | 5.00% | |
| 首钢朗泽 | 3/6/2026 | 31.50 | 44.25% | 115.75% | 1420.5 | 2.00% | |
| 创想三维 | 29/5/2026 | 22.74 | 21.28% | 20.96% | 3828.4 | 3.00% | |
| 华曦达 | 27/5/2026 | 57.60 | 86.59% | 75.61% | 1971 | 2.00% | |
| 深演智能 | 27/5/2026 | 289.60 | 265.77% | 421.80% | 5479.2 | 1.00% | |
| 云英谷科技 | 27/5/2026 | 31.76 | 91.73% | 52.62% | 3558.7 | 3.00% | |
| 丹诺医药-B | 22/5/2026 | 230.00 | 178.73% | 203.83% | 9014.1 | 0.80% | |
| 驭势科技 | 20/5/2026 | 86.65 | -4.64% | 43.70% | 6776.3 | 5.00% | |
| 拓璞数控 | 20/5/2026 | 32.40 | 79.99% | 22.77% | 3763.6 | 8.00% | |

来源：阿思达克财经网、越秀证券研究部

| 即将上市新股 | | | | | | 货币：港元 | |
|-----------|---------|-------|-------|------|-------|-----------|--|
| 上市日期 | 股份名称 | 所属行业 | 招股价 | 每手股数 | 入场费* | 招股截止日 | |
| 15/6/2026 | 溜溜梅 | 包装食品 | 43.58 | 100 | 4,402 | 10/6/2026 | |
| 17/6/2026 | Senasic | 计算机硬件 | 18.36 | 200 | 3,709 | 12/6/2026 | |

来源：阿思达克财经网、越秀证券研究部

注解：入场费*指申购公开新上市招股须付款项四个元素，分别是：(i) 申请款项—所申购股数的发售价；(ii) 经纪佣金—申请款项的1%；(iii) 证监会交易征费—申请款项的0.0027%；及(iv) 交易所交易费—申请款项的0.005%。

| 拟上市新股 | | | | | |
|-----------|----------------------|-------|-----------|-----------------|------|
| 公布日期 | 申请人 | 所属行业 | 公布日期 | 申请人 | 所属行业 |
| 10/6/2026 | 深圳市丰宜科技集团股份有限公司 | 智能制造 | 05/6/2026 | 深圳曦华科技股份有限公司 | 半导体 |
| 10/6/2026 | 派想未来集团 | 信息科技 | 05/6/2026 | 沪士电子股份有限公司 | 半导体 |
| 9/6/2026 | 广东同亚科技股份有限公司 | 智能制造 | 04/6/2026 | 广东鼎泰高技术股份有限公司 | 制造业 |
| 08/6/2026 | 潮州三环(集团)股份有限公司 | 制造业 | 03/6/2026 | 安克创新科技股份有限公司 | 智能制造 |
| 08/6/2026 | 赣州和美药业股份有限公司 - B | 医药制造 | 01/6/2026 | 上海福贝宠物用品股份有限公司 | 包装食品 |
| 08/6/2026 | 广东真健康医疗科技开发股份有限公司 -B | 医疗科技 | 01/6/2026 | 智享生物(苏州)股份有限公司 | 医疗科技 |
| 08/6/2026 | 杭州高光制药股份有限公司 - B | 医药制造 | 31/5/2026 | 成都CRP机器人科技有限公司 | 机器人 |
| 08/6/2026 | 苏州群策科技股份有限公司 | 智能制造 | 29/5/2026 | 正宗生物科技有限公司 - B | 生物科技 |
| 07/6/2026 | 格雷博智能动力科技股份有限公司 | 新能源汽车 | 29/5/2026 | DST永续科技(深圳)有限公司 | 智能制造 |
| 05/6/2026 | FJD Inc. | 智能制造 | 29/5/2026 | 联合半导体(合肥)有限公司 | 半导体 |
| 05/6/2026 | 南京擎天全税通信息科技股份有限公司 | 信息科技 | 29/5/2026 | 浙江中德记忆科技有限公司 | 存储技术 |
| 05/6/2026 | 深圳基本半导体股份有限公司 | 半导体 | 28/5/2026 | 江苏泽伦汽车科技有限公司 | 汽车科技 |

一周主要经济资料

| 日期 | 时间 | 事件 | 前值 |
|--------|-------|---------------------------|-----------|
| 06月11日 | 20:15 | 欧元区06月欧洲央行主要再融资利率 | 2.15% |
| | 20:15 | 欧元区06月欧洲央行存款机制利率 | 2.00 |
| | 20:15 | 欧元区06月欧洲央行边际贷款利率 | 2.40 |
| 06月12日 | 22:00 | 美国06月美国密西根大学消费者信心指数初值 | 44.80 |
| 06月15日 | 17:00 | 欧元区04月工业产值经季调(环比) | 0.20% |
| | 21:15 | 美国05月设备使用率 | 76.10% |
| | 21:15 | 美国05月制造业(SIC)产值 | 0.60% |
| 06月16日 | 10:00 | 中国05月工业生产年迄今(同比) | 5.60% |
| | 10:00 | 中国05月零售销售额(同比) | 0.20% |
| | 10:00 | 中国05月社会消费品零售(同比) | 1.90% |
| | 10:00 | 中国05月固定资产除农村年迄今同比 | -1.60% |
| | 20:30 | 美国05月新宅开工指数 | 146.50万 |
| | 20:30 | 美国05月新宅开工月(环比) | -2.80% |
| | 20:30 | 美国05月建筑许可初值 | 142.30万 |
| 06月17日 | 17:00 | 欧元区05月CPI(同比)终值 | 3.20% |
| | 20:30 | 美国05月零售销售(环比) | 0.50% |
| | 22:00 | 美国05月待住宅销售量(环比) | 1.40% |
| | 22:00 | 美国05月待住宅销售未经季调(同比) | 3.30% |
| | 22:00 | 美国04月营运库存 | 0.90% |
| 06月18日 | 02:00 | 美国06月FOMC利率决策 | 3.75% |
| | 02:00 | 美国06月FOMC利率决策(下限) | 3.50 |
| | 19:00 | 英国06月英国央行官方银行利率 | 3.75% |
| 06月19日 | 04:00 | 美国04月长期资本净流入 | 813.00亿美元 |
| 06月22日 | 22:00 | 欧元区06月消费者信心指数初值 | -19.00% |
| 06月23日 | 16:00 | 欧元区06月Markit欧元区综合采购经理指数初值 | 48.50 |
| | 21:45 | 美国06月Markit美国综合采购经理指数初值 | 51.50 |
| | 21:45 | 美国06月Markit美国制造业采购经理指数初值 | 55.10 |
| | 22:00 | 美国06月里士满联储制造业指数 | 13.00% |

来源：彭博、越秀证券研究部

评级标准

公司评级定义

以报告发布当日之后的 12 个月内公司股价的涨跌幅相对同期的恒生指数的涨跌幅为基准。

买入：预期公司股价的涨跌幅相对同期的恒生指数的涨跌幅达 15%以上

增持：预期公司股价的涨跌幅相对同期的恒生指数的涨跌幅介于 5%和 15%之间

持有：预期公司股价的涨跌幅相对同期的恒生指数的涨跌幅介于-10%和 5%之间

卖出：预期公司股价的涨跌幅相对同期的恒生指数的涨跌幅达-10%以上

行业投资评级

以报告发布当日之后的 12 个月内行业指数的涨跌幅相对同期恒生指数的涨跌幅为基准。

正面：预期行业指数表现将优于恒生指数 10%或以上

中性：预期行业指数表现相对恒生指数之变动幅度介于-10%和 10%之间

负面：预期行业指数表现将逊于恒生指数-10%或以上

免责声明

本报告仅作一般综合资料之用，旨在越秀证券有限公司（“越秀证券”）及其控股公司越秀证券控股有限公司（“越证控股”）及/或越证控股的附属公司之客户作一般阅览及数据参考，并未考虑接获本报告之任何人士之特定投资目标、投资产品偏好、风险承受能力、财务状况及特别需求。投资者若基于此报告做出投资前，必须咨询独立专业顾问的意见。任何因使用或参考本报告提及内容或信息做出投资决策的人士，需自行承担风险。越秀证券毋须承担因使用本报告所载数据而可能直接或间接引致之任何责任或损失。

本报告所载信息及数据基于已公开的数据，仅作参考用途，越秀证券力求但不保证相关信息及数据的可靠性、准确性和完整性。本报告中所提及之信息或所表达之观点，在任何司法管辖权下的地方均不可被作为或被视作证券出售邀约或证券买卖之邀请，也不构成对有关证券或相关金融工具的建议、询价及推荐等。

本报告仅反映相关研究人员的观点、见解及分析方法，并不代表越秀证券及/或越证控股及/或越证控股的附属公司的立场。报告所载观点、推荐或建议，仅反映研究人员于发出本报告当日之判断，也可在无提前通知的情况下随时更改。越秀证券无责任提供任何更新之提示。

越秀证券可发出其他与本报告所载信息不一致或有不同结论的报告。越秀证券的销售人员、交易员及其他专业人士可能会向我们的客户及我们的自营交易部提供与本研究报告中观点不一致或截然相反的口头或书面市场评论或交易策略。越秀证券的自营交易部和投资业务部可能会作出与本报告的提议或表达的意见不一致的投资决策。

本报告由越秀证券制作，版权仅为越秀证券所有。任何机构或个人未经越秀证券事先书面同意的情况下，均不得(i)以任何方式制作、拷贝、复制、翻版、转发等任何形式的复印件或复制品，及/或(ii)直接或间接再次分发或转交予其他非授权人士，越秀证券将保留一切相关权力。

利益披露事項

分析員聲明

就本報告所提及的證券及其發行人做出以下聲明：

- (1) 發表於本報告之觀點準確地反映有關於分析員個人對所提及的證券及其發行人之觀點；
- (2) 分析員的薪酬在過往、現在和將來與發表在報告上的觀點並無直接或間接關係。

分析員本人及其有聯繫者（按照香港證監會《證券及期貨事務監察委員會持牌人或註冊人操守準則》的相關定義）確認以下聲明：

- (1) 沒有在發表本研究報告前 30 日內交易或買賣本報告中提及的任何證券；
- (2) 沒有在發表本研究報告後 3 個營業日內交易或買賣本報告中提及的任何證券；
- (3) 沒有在所分析或評論的有關公司內擔任高級人員；
- (4) 並沒有持有有關證券的任何權益。

一般披露事項

越秀證券及越證控股及/或越證控股的附屬公司並非本報告所分析之公司證券之市場莊家；

越秀證券及越證控股及/或越證控股的附屬公司与報告中提到公司在最近的 12 個月內沒有任何投資銀行業務關係；

越秀證券及其編制該報告之分析師與上述公司沒有任何利益關係。